



GOLD DIRECTION BY GT GOLD BULLION

วันพฤหัสบดีที่ 4 กุมภาพันธ์ 2559

แนวทาง

ราคาทองปรับตัวขึ้นต่อทำให้แนวโน้มยังคงเป็นบวกโดยมีเป้าหมายอยู่ที่บริเวณ 1,150 – 1,160 เหรียญซึ่งเป็นระดับ 261.8% ของช่วงการฟอร์มตัว 1,047 – 1,090 เหรียญ และมีจุดเปลี่ยนแนวโน้มที่บริเวณ 1,130 – 1,135 เหรียญถ้ายังไม่ปรับตัวลงต่ำกว่าระดับนี้ลงไปยังมีโอกาสปรับตัวขึ้นต่อในขณะที่ถ้าแนวโน้มเปลี่ยนอาจปรับตัวลงลึกถึงระดับ 1,100 – 1,120 เหรียญ

Gold	แนวรับ	1,130.0	1,120.0	1,100.0	Gold Spot
	แนวต้าน	1,144.0	1,150.0	1,160.0	1,141.16

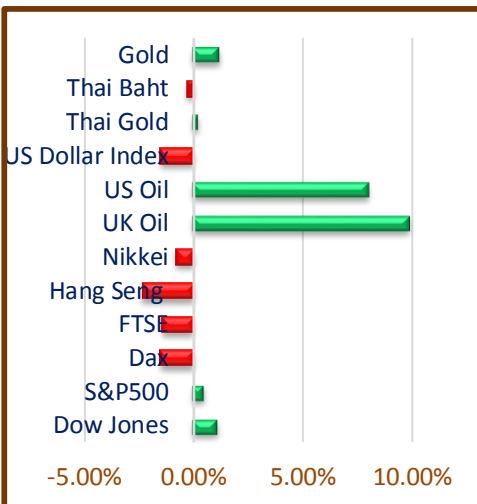
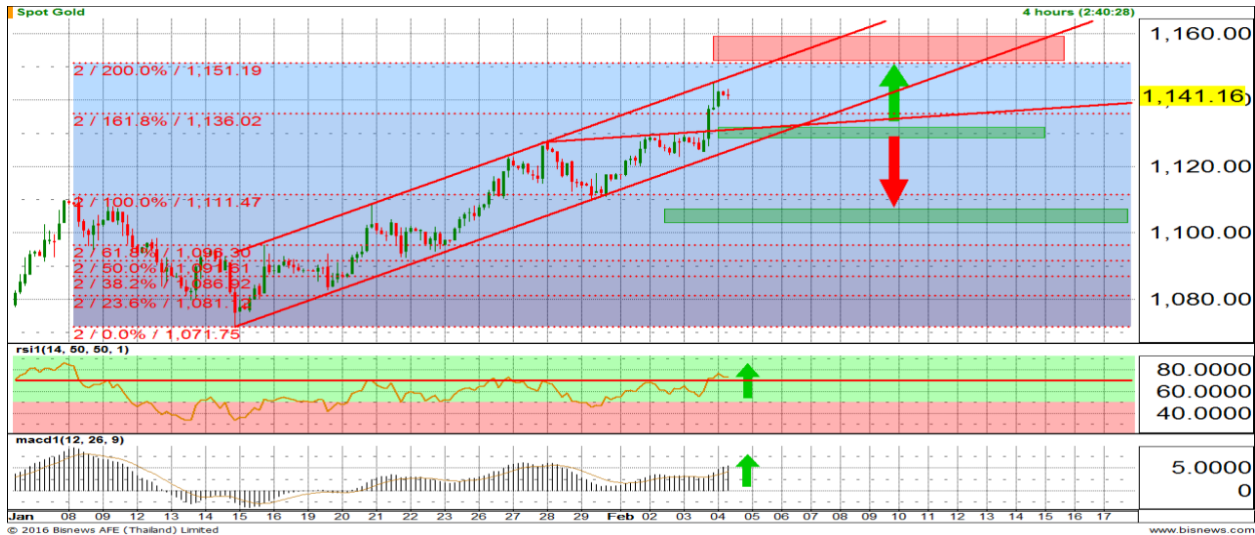
กรอบค่าเงินบาท	ภาพรวม : ทรงตัวใกล้ Support หลัก
35.40 – 35.70	ตัวเลขการจ้างงานสหรัฐ

BUYER

แนวโน้มยังเป็นบวกสามารถถือต่อได้ โดยมีช่วงแนวต้านบริเวณ 1,150 – 1,160 เหรียญเป็นจุดขายทำกำไรแนะนำขายเมื่อถึงแนวต้านนี้และมีบริเวณ 1,130 – 1,135 เหรียญเป็นจุดเปลี่ยนแนวโน้มถ้าปรับตัวลงต่ำกว่าบริเวณนี้แนะนำขายออกมายุ่งสถานการณ์

SELLER

มีแนวต้านสำคัญรออยู่ที่บริเวณ 1,150 – 1,160 เหรียญเป็นจุดที่จะมีแรงขายทำกำไรออกมาเป็นอย่างน้อยและอาจเกิดสัญญาณกลับตัวขึ้น เนื่องจากแนวโน้มที่ยังเป็นบวกการเข้า Short จึงอาจต้องรอดูสถานการณ์เสียก่อน โดยอาจ Short ตามเมื่อปรับตัวลงต่ำกว่าระดับ 1,130 – 1,135 เหรียญลงไป

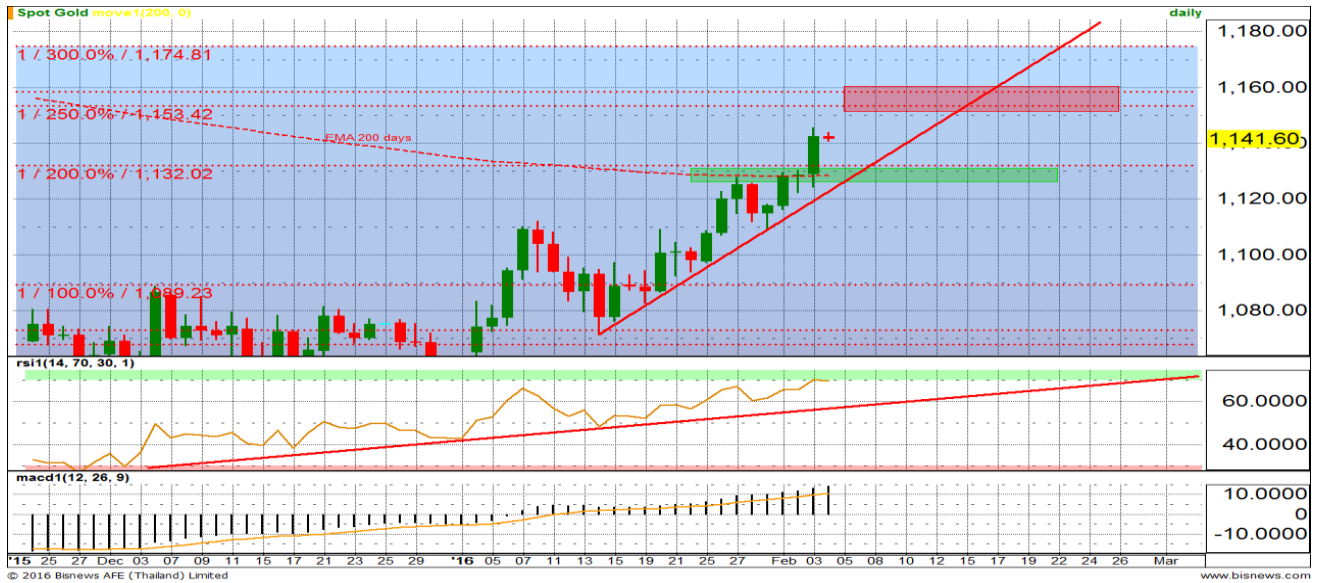


สถานการณ์ตลาดโลก

การอ่อนค่าลงของค่าเงินดอลลาร์สหรัฐในคืนที่ผ่านมาหนุนให้ราคาทองและราคาน้ำมันปรับตัวขึ้น เนื่องจากภาวะเศรษฐกิจโลกที่ซบเซาและภาวะเศรษฐกิจจีนที่มีแนวโน้มแย่ทำให้การคาดการณ์ว่าธนาคารกลางสหรัฐอาจไม่ปรับขึ้นดอกเบี้ย (FED FUND RATE) ขึ้นในการประชุมครั้งถัดไปได้เป็นปัจจัยลบต่อค่าเงินดอลลาร์และเป็นปัจจัยบวกต่อทองคำ แม้ว่าในคืนที่ผ่านมาข้อมูลตลาดแรงงานสหรัฐจะยังคงเติบโตต่อไปได้ ซึ่งอาจต้องฟังว่าธนาคารกลางสหรัฐจะมีความเห็นอย่างไรต่อแนวโน้มนโยบายการเงินสหรัฐต่อภาวะเศรษฐกิจโลก

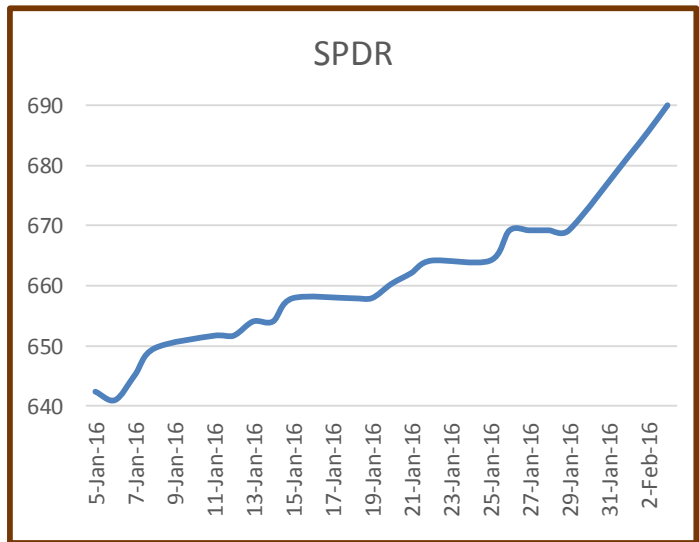
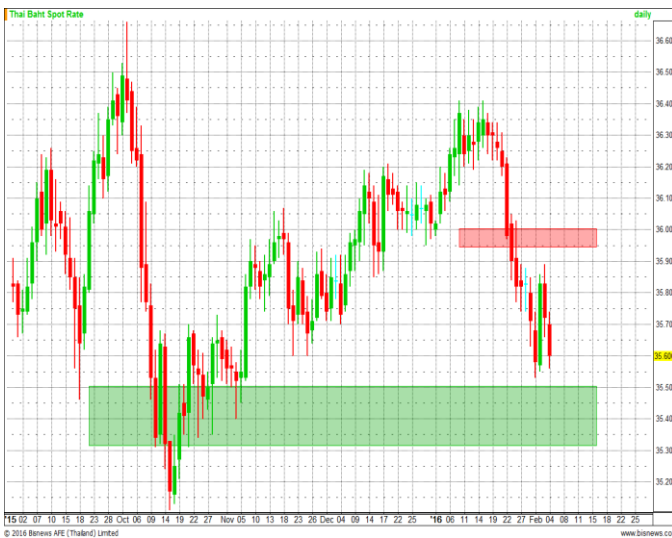


GOLD DIRECTION BY GT GOLD BULLION



แนวโน้มทองคำประจำสัปดาห์

ราคาทองปรับตัวขึ้นผ่านเส้นค่าเฉลี่ย 200 วันขึ้นมาได้ซึ่งเป็นจุดเปลี่ยนแนวโน้มหลักจุดหนึ่งทำให้แนวโน้มดูเป็นบวกมากขึ้นแต่มองว่าบริเวณ 1,150 – 1,160 เหรียญเป็นแนวต้านสำคัญจะมีแรงขายทำกำไรออกมาได้ ซึ่งอาจมีสัญญาณกลับตัวเกิดขึ้นได้จึงแนะนำจังหวะขายทำกำไร ทั้งนี้มีจุดเปลี่ยนสำคัญอยู่บริเวณ 1,130 – 1,135 เหรียญถ้าปรับตัวลงต่ำกว่าบริเวณนี้มองพักตัวลงถึงระดับ 1,100 – 1,120 เหรียญ



แนวโน้มค่าเงินบาท

การอ่อนค่าลงของค่าเงินดอลลาร์สหรัฐตามการคาดการณ์เกี่ยวกับแนวโน้มดอกเบี้ยที่อาจไม่สามารถปรับขึ้นได้อย่างที่คิดส่งผลให้ค่าเงินบาทแข็งค่าขึ้น โดยถ้ายังไม่อ่อนค่าลงต่ำกว่าระดับ 36.00 ยังมองว่าน่าจะมาทรงตัวใกล้บริเวณ 35.00 – 35.50 บาทต่อเหรียญสหรัฐ



ตัวเลขเศรษฐกิจประจำวัน

วันที่	เวลา	ประเทศ	ความสำคัญ	รายการ	ล่าสุด		คาดการณ์	ก่อนหน้า
พุธที่ 3 ก.พ.	20:15	สหรัฐ	สูง	การจ้างงานสหรัฐ ADP Employment	205K	—	193K	257K
	22:00	สหรัฐ	สูง	ดัชนีการสั่งซื้อนอกภาคการผลิตสหรัฐ (ISM)	53.5	+	55.10	55.30
	22:30	สหรัฐ	สูง	สต็อกน้ำมัน	7.8M	+	3.7M	8.4M
พฤหัสบดีที่ 4 ก.พ.	20:30	สหรัฐ	สูง	ตัวเลขผู้เข้ารับสวัสดิการการว่างงานสหรัฐ		+	279K	278K
	20:30	สหรัฐ	ปานกลาง	ประสิทธิภาพการผลิต			-1.50%	2.20%
	20:30	สหรัฐ	ปานกลาง	ดัชนีค่าแรง			3.90%	1.80%
	22:00	สหรัฐ	ปานกลาง	คำสั่งซื้อภาคโรงงาน		+	-2.50%	-0.20%
ศุกร์ที่ 5 ก.พ.	20:30	สหรัฐ	สูง	อัตราค่าแรง		—	0.30%	0.00%
	20:30	สหรัฐ	สูง	การจ้างงานนอกภาคการเกษตร		+	192K	292K
	20:30	สหรัฐ	สูง	อัตราการว่างงานสหรัฐ			5.00%	5.00%

Comment ตัวเลขเศรษฐกิจประจำวัน

ADP EMPLOYMENT เปิดเผยว่ามีกรจ้างงานเพิ่มขึ้นราว 205,000 ตำแหน่ง ตามด้วยดัชนี PMI ภาคบริการที่ลดลงจากระดับ 55.1สู่ระดับ 53.5 ซึ่งตลาดมองไปที่แนวโน้มการปรับดอกเบี้ยสหรัฐที่น่าจะล่าช้าไปกว่าเดิมเป็นปัจจัยบวกระยะสั้นต่อทองคำ จากการคาดการณ์เดิมที่มองว่าจะมีการปรับขึ้นดอกเบี้ยราว 1% ภายในปีนี้ สำหรับคืนนี้จะมีตัวเลขผู้เข้ารับสวัสดิการการว่างงานสหรัฐและคำสั่งซื้อภาคโรงงานเป็นตัวเลขสำคัญ

- ราคาทองสปอตที่ตลาดสหรัฐพุ่งขึ้น 13.82 ดอลลาร์ หรือ 1.22 % สู่ 1,142.53 ดอลลาร์ต่อออนซ์ในช่วงท้ายตลาดวันพุธ หลังจากขึ้นไปแตะจุดสูงสุดรอบ 3 เดือนที่ 1,145.60 ดอลลาร์ในระหว่างวัน โดยราคาทองได้รับแรงหนุนจากตัวเลขภาคบริการของสหรัฐ ที่ชะลอการเติบโต และการดิ่งลงของดอลลาร์ ซึ่งเป็นปัจจัยที่กระตุ้นให้นักลงทุน เข้าซื้อสินทรัพย์ที่มีความปลอดภัยกว่าดอลลาร์ นอกจากนี้ นักลงทุนยังมองว่า มีโอกาสน้อยลงที่ ธนาคารกลางสหรัฐ (เฟด) จะปรับขึ้นอัตราดอกเบี้ยในอนาคตด้วย ราคาทองพุ่งขึ้นมาแล้วกว่า 7 % จากช่วงต้นปีนี้ โดยได้รับแรงหนุนจากความกังวลเรื่อง แนวโน้มเศรษฐกิจ โดยเฉพาะเศรษฐกิจจีน หลังจากราคาทองดิ่งลง 10 % ในปี 2015 ราคาโลหะเงินในตลาดสปอตพุ่งขึ้น 2.3 %, ราคาพลาตินัมในตลาดสปอตทะยานขึ้น 3.3 % ส่วนราคาพัลลาเดียมในตลาดสปอตพุ่งขึ้น 4.5 % (สำนักข่าวรอยเตอร์)
- ราคาน้ำมันดิบในตลาดล่วงหน้า NYMEX พุ่งขึ้น 8 % ในวันพุธ หลังจากปิดตลาดในแดนลบ มานานติดต่อกันสองวัน โดยราคาน้ำมันได้รับแรงหนุนจากการอ่อนค่าของดอลลาร์สหรัฐ และนักลงทุน ไม่ใส่ใจกับตัวเลขสต็อกน้ำมันดิบสหรัฐที่พุ่งขึ้นสู่สถิติสูงสุดใหม่ดัชนีดอลลาร์เมื่อเทียบกับตะกร้าสกุลเงินดิ่งลงสู่จุดต่ำสุดรอบ 7 สัปดาห์ที่ 96.885 ในระหว่าง ช่วงการซื้อขายวันพุธ จาก 98.872 ในช่วงท้ายวันอังคาร เนื่องจากนักลงทุนตั้งข้อสงสัยว่า ธนาคารกลางสหรัฐ (เฟด) อาจจะไม่สามารถปรับขึ้นอัตราดอกเบี้ยได้อีกในปีนี้ และดัชนีดอลลาร์ ได้รับแรงกดดันจากตัวเลขภาคบริการของสหรัฐที่เติบโตช้าเกินคาดในเดือนม.ค. สำนักงานสารสนเทศด้านการพลังงานของรัฐบาลสหรัฐ (EIA) เปิดเผยตัวเลขสต็อกน้ำมันสหรัฐประจำสัปดาห์สิ้นสุดวันที่ 29 ม.ค. โดยระบุว่า สต็อกน้ำมันดิบสหรัฐพุ่งขึ้น 7.8 ล้านบาร์เรล สู่ 502.7 ล้านบาร์เรล ซึ่งถือเป็นสถิติสูงสุดใหม่



GOLD DIRECTION BY GT GOLD BULLION

