



# GOLD DIRECTION BY GT GOLD BULLION

วันพุธที่ 10 กุมภาพันธ์ 2559

## แนวทาง

รูปแบบราคาเข้าสู่ช่วงพักตัวในกรอบระยะสั้นซึ่งอาจมีการพักตัวลงในช่วง  
หลังจากนี้ โดยมองบริเวณ 1,182 – 1,185 เหรียญเป็นจุดเปลี่ยนถ้าปรับตัวลงต่ำ  
กว่าระดับนี้จะมีบริเวณ 1,165 – 1,172 และ 1,155 เหรียญเป็นเป้าหมายพักตัว  
เบื้องต้น ในขณะที่ถ้ายังปรับตัวขึ้นต่อจะมีแนวต้านหลักรออยู่ที่บริเวณ 1,200 –  
1,220 เหรียญ

Gold	แนวรับ	1.185.0	1.172.0	1.160.0	Gold Spot
	แนวต้าน	1.198	1.212.0	1.220.0	1,191.56

กรอบค่าเงินบาท  
35.30 – 35.50

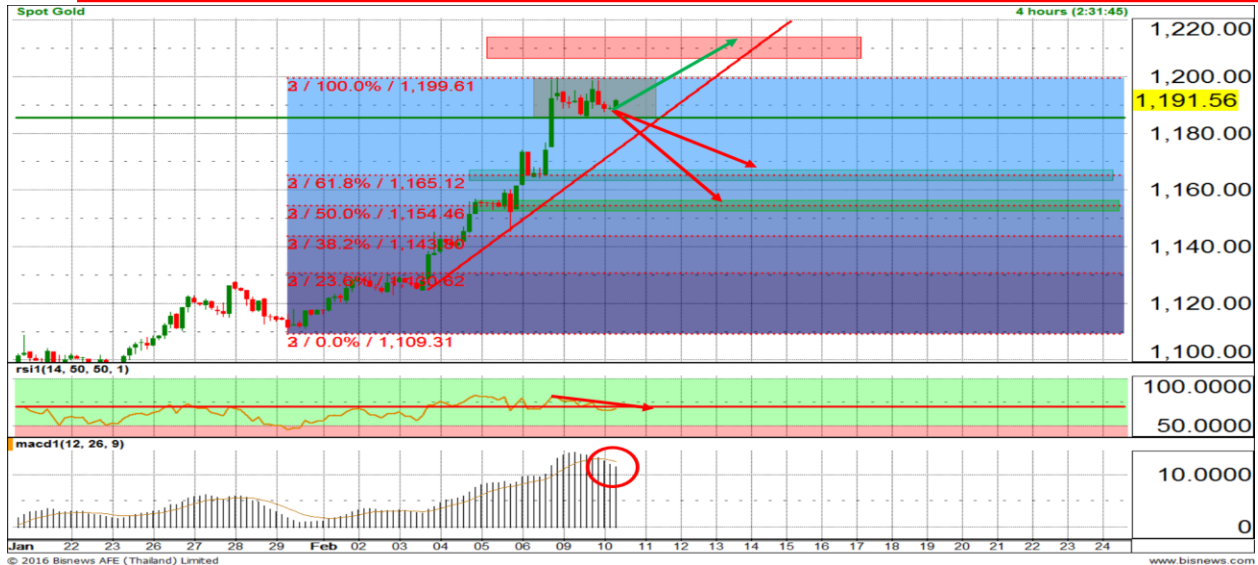


BUYER

ถ้าปรับตัวลงต่ำกว่าระดับ 1,185 เหรียญลงมาแนะนำให้รอดูสถานการณ์โดยมีแนวรับอยู่บริเวณ 1,155 – 1,165 เหรียญโดยล่าสุด  
แนวโน้มยังเป็นบวกสามารถถือต่อได้ แต่แนะนำหาจังหวะขายและรอดูสถานการณ์โดยมองว่าอาจมีจังหวะพักตัวลงในช่วงสั้นๆ


SELLER

แนวโน้มยังเป็นบวกแต่แนะนำให้เปิด Short เมื่อปรับตัวลงต่ำกว่าระดับ 1,185 เหรียญลงมาโดยมีเป้าหมายลงเบื้องต้นบริเวณ 1,165 –  
1,172 เหรียญ โดยจะตัดขาดทุนเมื่อปรับตัวขึ้นเกินระดับ 1,195 เหรียญขึ้นไป ซึ่งถ้ายังไม่ปรับตัวลงต่ำกว่า 1,185 เหรียญยังแนะนำรอ  
ดูสถานการณ์



## สถานการณ์ตลาดโลก

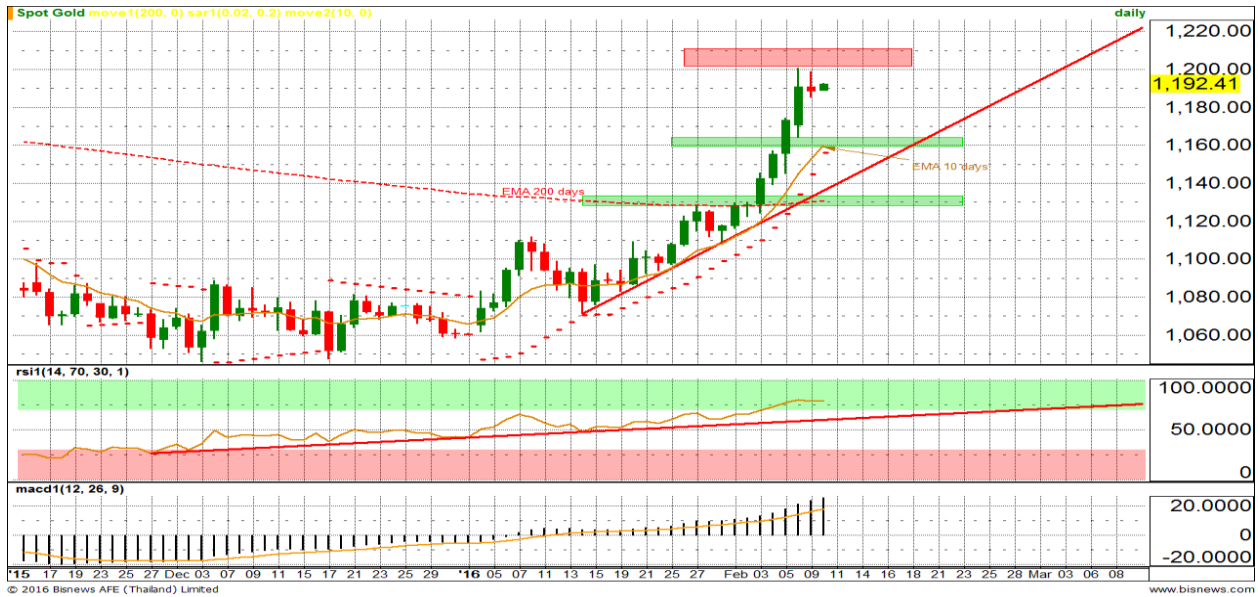
การคาดการณ์เกี่ยวกับการบริโภคน้ำมันเป็นปัจจัยหนึ่งกดดันราคาน้ำมันให้  
ปรับตัวลงหนักในคืนที่ผ่านมา แต่มองว่าปัจจัยสำคัญยังอยู่ที่ผู้เล่นหลักยังไม่ยอมที่จะ  
ลดกำลังการผลิตลงให้เกิดสมดุลทางด้านราคามากกว่าที่เป็นอยู่ รวมถึงภาวะตลาดหุ้น  
ที่ยังคงปรับตัวลงต่อเนื่อง เป็นปัจจัยหนุนในทองคำในฐานะที่พักเงิน ภาพรวมการ  
ลงทุนที่ดูเหมือนจะยังมีข่าวร้ายมาได้อีกนั้นทำให้แนวโน้มราคาทองช่วงต้นปีนี้ยังคง  
เป็นบวกต่อไป



-8.00%      -3.00%      2.00%

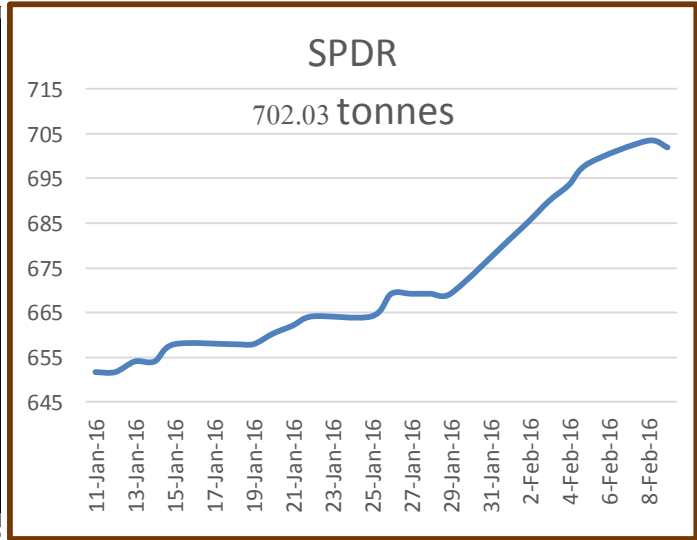
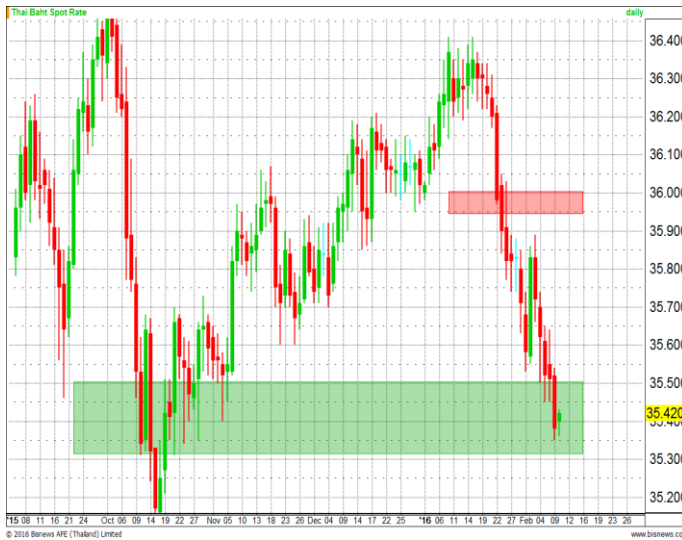


# GOLD DIRECTION BY GT GOLD BULLION



## แนวโน้มทองคำประจำสัปดาห์

แนวโน้มยังเป็นบวกแต่ทิศทางราคาทรงตัวในกรอบ 1,185 – 1,198 เหรียญในขณะที่เส้น EMA 10 วันอยู่ที่ 1,160 เหรียญซึ่งในกรณีที่พัคตัวลงจะมีบริเวณ 1,160 เหรียญนี้เป็นจุดพักตัวและมีกรอบแนวค้ำบริเวณ 1,200 – 1,220 เหรียญถือเป็นแนวต้านสำคัญน่าจะมีการชะลอตัวจากการขึ้นลงมาเสียก่อน



## แนวโน้มค่าเงินบาท

มองว่าทิศทางค่าเงินบาทน่าจะทรงตัวในกรอบ 35.30 – 35.50 บาทต่อเหรียญสหรัฐสำหรับวันนี้เนื่องจากนักลงทุนน่าจะรอฟังประเด็นสำคัญในคืนนี้ ซึ่งโดยภาพรวมแล้วค่าเงินบาทน่าจะแข็งค่าไม่เกินระดับ 35.00 บาทต่อเหรียญสหรัฐ



# GOLD DIRECTION BY GT GOLD BULLION

## ตัวเลขเศรษฐกิจประจำวัน

วันที่	เวลา	ประเทศ	ความสำคัญ	รายการ	ล่าสุด		คาดการณ์	ก่อนหน้า
พุธที่ 10 ก.พ.	22:00	สหรัฐ	สูง	ประธานธนาคารกลางรายงานนโยบายการเงินต่อกรรมการการเงิน(วันแรก)		-		
	22:30	สหรัฐ	สูง	สต็อกน้ำมัน		-	3.1M	7.8M
พฤหัสบดีที่ 11 ก.พ.	20:30	สหรัฐ	สูง	ตัวเลขผู้เข้ารับสวัสดิการว่างงานสหรัฐ		+	287K	285K
	22:00	สหรัฐ	สูง	ประธานธนาคารกลางรายงานนโยบายการเงินต่อกรรมการการเงิน(วันที่สอง)		-		

### Comment ตัวเลขเศรษฐกิจประจำวัน

ทิศทางราคาทองทรงตัวรอฟังการให้การของนางเจเน็ตเยลเลน ผู้ว่าการธนาคารกลางสหรัฐเกี่ยวกับภาวะเศรษฐกิจและแนวทางนโยบายการเงินที่จะเป็นไปในช่วงครึ่งปีแรกนี้ การให้การถึงแนวโน้มเศรษฐกิจที่แข็งแกร่งและจะสามารถปรับขึ้นดอกเบี้ยในระดับ 1%ในปีนี้จะเป็ปัจจัยลบต่อราคาทองคำให้ย่อตัวลงได้

- ราคาทองสปอตที่ตลาดสหรัฐขยับลง 2.30 ดอลลาร์ ตู 1,188.46 ดอลลาร์ต่อออนซ์ ในช่วงท้ายตลาดวันอังคาร แต่ยังคงอยู่ในสัปดาห์สูงสุดรอบ 7 เดือนครั้งที่ 1,200.60 ดอลลาร์ ที่ทำไว้ในวันจันทร์ โดยราคาทองยังคงได้รับแรงหนุนจากความต้องการหลีกเลี่ยงสินทรัพย์เสี่ยง และ จากความผันผวนของตลาดหุ้น ในขณะที่ดอลลาร์ร่วงลงต่อไป ราคาสัญญาทองเดือนเม.ย.ปิดตลาดขยับขึ้น 0.06% ตู 1,198.60 ดอลลาร์ต่อ ออนซ์ หลังจากเคลื่อนไหวในช่วง 1,185.9-1,199.3 ดอลลาร์ ตลาดหุ้นดิ่งลงเป็นวันที่ 3 ติดต่อกัน โดยได้รับแรงกดดันจากความกังวลเรื่องภาค ธนาคาร และความกังวลที่ว่าเศรษฐกิจ โลกอาจจะเข้าสู่ภาวะถดถอย โดยปัจจัยนี้ช่วยหนุนราคาทอง ให้พุ่งขึ้นมาแล้วกว่า 7% นับตั้งแต่ต้นสัปดาห์ที่แล้ว ในขณะที่นักลงทุนเข้าซื้อทองในฐานะสินทรัพย์ ปลอดภัย คำนึงดอลลาร์เมื่อเทียบกับตะกร้าสกุลเงินร่วงลงแตะจุดต่ำสุดในรอบเกือบ 4 เดือนที่ 95.663 ในวันอังคาร เทียบกับ 96.570 ในช่วงท้ายวันจันทร์ นักวิเคราะห์กล่าวว่า ดูเหมือนจะมีคำสั่งซื้อทองเข้ามาในตลาดมากเกิน ไปแล้ว และราคาทอง ไม่สามารถขึ้นไปทดสอบระดับสำคัญทางจิตวิทยาที่ 1,200 ดอลลาร์ได้ในวันอังคาร ดังนั้น จึงมีคำสั่งขายทำกำไรเข้ามาในช่วงเช้า (สำนักข่าวรอยเตอร์)
- ราคาน้ำมันดิบในตลาดล่วงหน้า NYMEX ดิ่งลงในวันอังคารเป็นวันที่ 4 ติดต่อกัน และเข้าใกล้จุดต่ำสุดรอบ 12 ปีครั้งที่ 26.19 ดอลลาร์ที่ทำไว้ในวันที่ 20 ม.ค. โดยราคาน้ำมันได้รับแรงกดดันในวันอังคารจากการดิ่งลงของตลาดหุ้น และจากการที่รัฐบาลสหรัฐกับ สำนักงานพลังงานสากล (IEA) คาดว่า อุปสงค์น้ำมันจะอยู่ในระดับต่ำ โดยการดิ่งลงในวันอังคารถือเป็นการดิ่งลงครั้งใหญ่ที่สุดนับตั้งแต่วันที่ 1 ก.ย. 2015 ราคาน้ำมัน heating oil ของสหรัฐปิดตลาดดิ่งลงเกือบ 7% ส่วนราคาน้ำมันเบนซิน ของสหรัฐปิดตลาดดิ่งลง 6% IEA ประกาศเตือนว่า ตลาดน้ำมัน โลกจะประสบภาวะน้ำมันสิ้นตลาดในช่วงเวลาส่วนใหญ่ในปี 2016 ในขณะที่สหรัฐต้องใช้เวลในการปรับลดการผลิตน้ำมัน และกลุ่มประเทศผู้ส่งออกน้ำมัน (โอเปก) ไม่มีแนวโน้มที่จะทำข้อตกลงกับประเทศผู้ผลิตน้ำมันนอกกลุ่มโอเปกเพื่อปรับลดปริมาณการผลิต IEA คาดว่า อุปสงค์น้ำมันอาจเพิ่มขึ้นเพียง 1.17 ล้านบาร์เรลต่อวันในปี 2016 หลังจาก เพิ่มขึ้น 1.6 ล้านบาร์เรลต่อวันในปี 2015 ซึ่งถือเป็นจุดสูงสุดรอบ 5 ปี สำนักงานสารสนเทศด้านการพลังงานของรัฐบาลสหรัฐ (EIA) ปรับลดตัวเลขคาดการณ์อุปสงค์ น้ำมันสำหรับช่วง 2 ปีข้างหน้า โดย EIA คาดว่า อุปสงค์น้ำมันในสหรัฐอาจเพิ่มขึ้นเพียง 260,000 บาร์เรลต่อวันในปี 2017 โดย ปรับลดลงจากเดิมที่คาดไว้ที่ 280,000 บาร์เรลต่อวัน (สำนักข่าวรอยเตอร์)



# GOLD DIRECTION BY GT GOLD BULLION

