



# GOLD DIRECTION BY GT GOLD BULLION

วันศุกร์ที่ 12 กุมภาพันธ์ 2559

## แนวทาง

มีแรงขายทำกำไรออกมาจากบริเวณ 1,260 เหรียญซึ่งทำให้ทิศทางราคาทองเริ่มชะลอตัวจากการขึ้น โดยมีบริเวณ 1,230 – 1,235 เหรียญเป็นจุดเปลี่ยนถ้าปรับตัวลงต่ำกว่าบริเวณนี้ลงไปจะกลับตัวลง โดยมีบริเวณ 1,200 – 1,220 เหรียญเป็นจุดพักตัวหลัก ในขณะที่ถ้ายังปรับตัวขึ้นต่อจะมีบริเวณ 1,260 – 1,270 และ 1,290 – 1,300 เหรียญเป็นแนวต้านถัดไป

|      |         |         |         |         |           |
|------|---------|---------|---------|---------|-----------|
| Gold | แนวรับ  | 1,230.0 | 1,220.0 | 1,200.0 | Gold Spot |
|      | แนวต้าน | 1,250   | 1,260.0 | 1,290.0 | 1,238.10  |

กรอบค่าเงินบาท

35.10 – 35.30

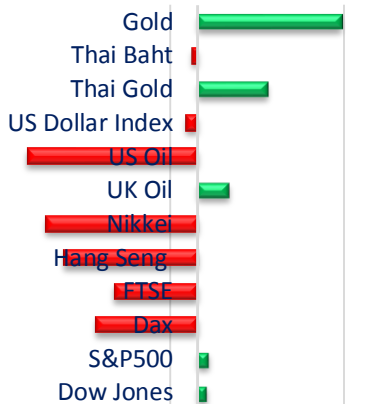
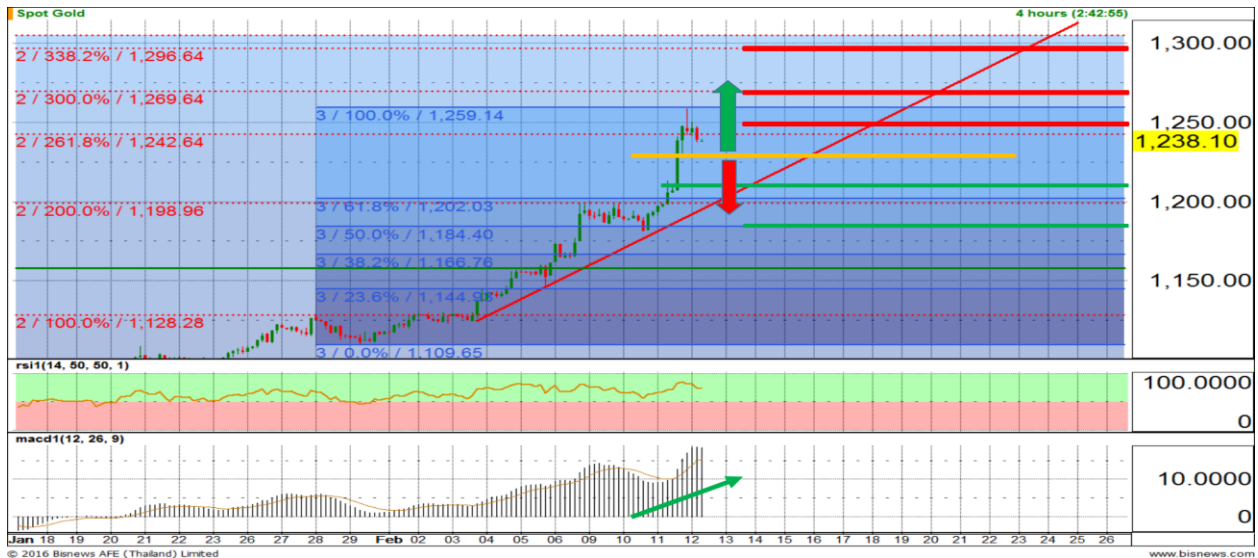


BUYER

มี Support บริเวณ 1,230 – 1,235 เหรียญเป็นจุดเข้าสถานะ โดยถ้าปรับตัวลงต่ำกว่าระดับ 1,230 – 1,232 เหรียญลงมาแนะนำตัดขาดทุนและรอจุดสถานการณ์โดยถ้าปรับตัวขึ้นมองบริเวณ 1,260 – 1,270 และ 1,290 – 1,294 เหรียญเป็นจุดทำกำไร

SELLER

ด้วยแรงขายจากช่วง 1,260 เหรียญทำให้มองว่าถ้ามีการปรับตัวขึ้นมาทดสอบแนวต้านที่ 1,250 และ 1,260 เหรียญอีกครั้งจะเป็นจังหวะเปิด Short ซึ่งให้จุดสูงสุดที่บริเวณ 1,260 – 1,265 เหรียญเป็นจุดตัดคนขาดทุนโดยมองบริเวณ 1,230 – 1,235 เหรียญเป็นจุดพักตัวเบื้องต้นซึ่งในกรณีที่กลับตัวลงจะมีเป้าหมายหลักบริเวณ 1,200 – 1,220 เหรียญ

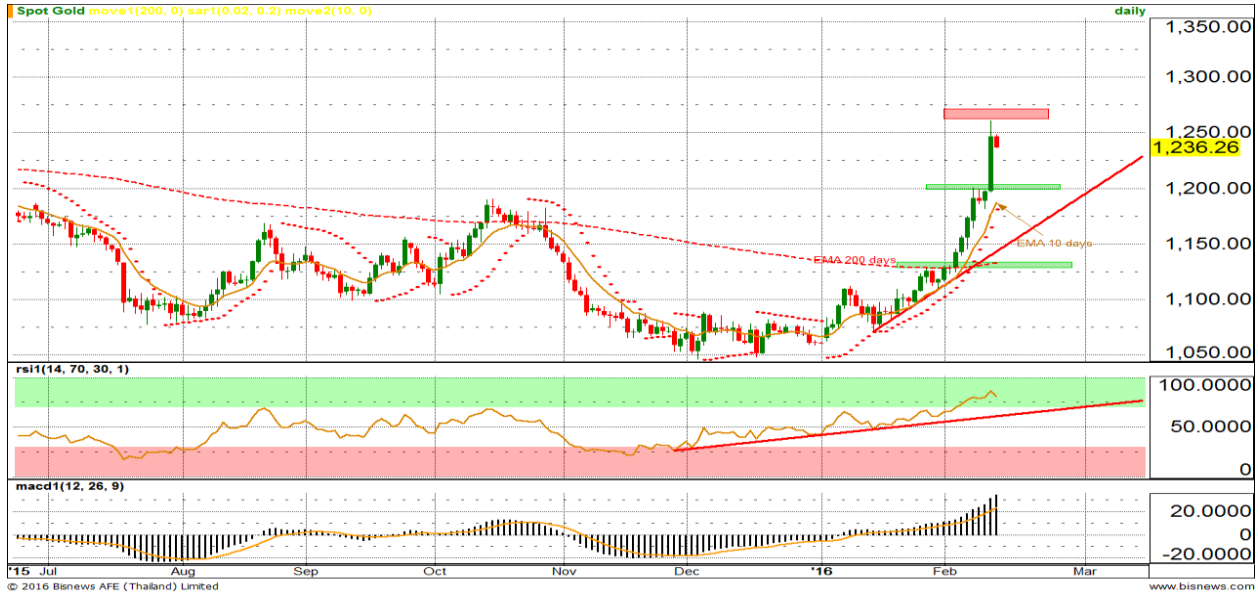


## สถานการณ์ตลาดโลก

การเปิดเผยของ WORLD GOLD COUNCIL ที่ความต้องการทองคำเพิ่มขึ้นในปี 2015 เพิ่มปัจจัยบวกต่อราคาทองคำโลก รวมถึงความกังวลต่อภาวะตลาดหุ้นและราคาน้ำมันที่ดิ่งลงอีกนั้นเป็นปัจจัยหนุนต่อราคาทองอีกทางหนึ่ง ทั้งนี้ในสัปดาห์หน้าต้องจับตาดูว่าหลังจากตลาดจีนเปิดทำการแล้วสถานการณ์ตลาดการลงทุนโดยรวมจะเป็นอย่างไรต่อไป

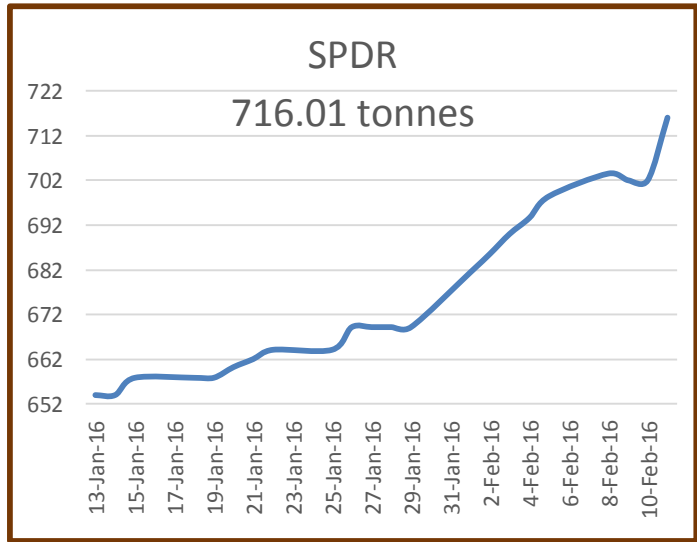
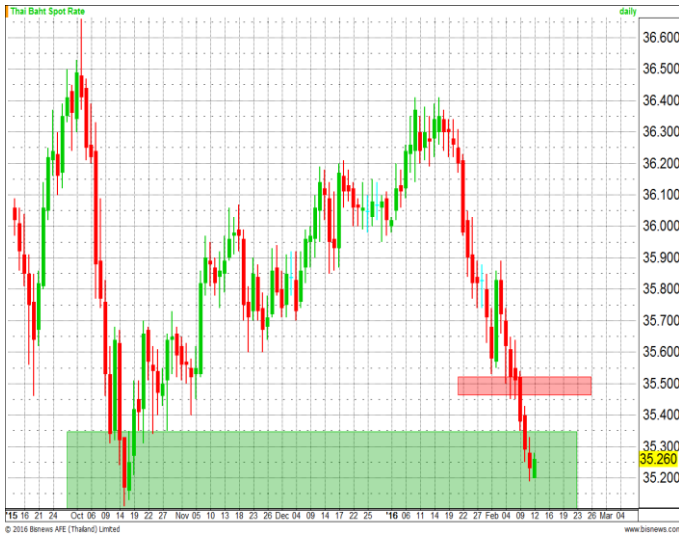


# GOLD DIRECTION BY GT GOLD BULLION



## แนวโน้มทองคำประจำสัปดาห์

มีเส้น EMA 10 วันอยู่ที่บริเวณ 1,187 เหรียญ ในขณะที่มีจุดสูงสุดในคืนที่ผ่านมาเป็นแนวต้านหรือบริเวณ 1,260 – 1,270 เหรียญให้ระยะครึ่งหนึ่งของแท่งเทียนเป็นแนวราคาสำคัญของวันนี้ถ้าไม่ปิดลงต่ำกว่าบริเวณ 1,230 – 1,235 เหรียญแนวโน้มยังคงอยู่ในกรณีที่พักตัวลงจะมีบริเวณ 1,200 – 1,220 เหรียญเป็นจุดพักตัวหลักแต่ถ้าขึ้นต่อมีแนวต้านที่ 1,260 – 1,270 และ 1,290 – 1,300 เหรียญเป็นเป้าหมายปรับตัวขึ้น



## แนวโน้มค่าเงินบาท

ทิศทางค่าเงินบาทยังคงมีทิศทางค่าเงินดอลลาร์สหรัฐเป็นปัจจัยหลักที่ทำให้ค่าเงินบาทยังคงแข็งค่า ซึ่งในช่วงสั้นนี้ถ้ายังไม่ปรับตัวอ่อนค่าลงเกินระดับ 35.50 จะแข็งค่าอยู่ในช่วง 35.10 – 35.35 บาทต่อดอลลาร์สหรัฐ



# GOLD DIRECTION BY GT GOLD BULLION

## ตัวเลขเศรษฐกิจประจำวัน

| วันที่              | เวลา  | ประเทศ | ความสำคัญ | รายการ  | ล่าสุด |   | คาดการณ์ | ก่อนหน้า |
|---------------------|-------|--------|-----------|---|--------|---|----------|----------|
| พฤหัสบดีที่ 11 ก.พ. | 20:30 | สหรัฐ  | สูง       | ตัวเลขผู้เข้ารับสวัสดิการการว่างงานสหรัฐ                        | 269K   | - | 287K     | 285K     |
|                     | 22:00 | สหรัฐ  | สูง       | ประธานธนาคารกลางรายงานนโยบายการเงินต่อกรรมการการเงิน(วันที่สอง) |        | + |          |          |
| ศุกร์ที่ 12 ก.พ.    | 20:30 | สหรัฐ  | สูง       | ยอดขายธุรกิจค้าปลีก(ไม่รวมรถยนต์)                               |        | - | 0.00%    | -0.10%   |
|                     | 20:30 | สหรัฐ  | สูง       | ยอดขายธุรกิจค้าปลีกสหรัฐ  |        | - | 0.10%    | -0.10%   |
|                     | 20:30 | สหรัฐ  | ปานกลาง   | ดัชนีราคาสินค้านำเข้า   |        |   | -1.40%   | -1.20%   |
|                     | 22:00 | สหรัฐ  | สูง       | ดัชนีความเชื่อมั่นผู้บริโภคโดยม.มิชิแกน                         |        | - | 92.6     | 92.0     |
|                     | 22:00 | สหรัฐ  | ปานกลาง   | FOMC Member Dudley Speaks                                       |        |   |          |          |

## Comment ตัวเลขเศรษฐกิจประจำวัน

จำนวนผู้เข้ารับสวัสดิการการว่างงานรายสัปดาห์ที่ลดลงส่งผลให้ราคาทองมีช่วงย่อตัวสั้น ๆ แต่ด้วยภาวะตลาดโดยรวมกับราคาน้ำมันที่ปรับตัวลงต่ำสุดในรอบ 12 ปี ช่วยหนุนให้ราคาทองปรับตัวขึ้นราว 60 เหรียญภายในวันเดียว สำหรับคืนนี้จะมีตัวเลขยอดค้าปลีกซึ่งคาดว่าจะดีขึ้น ซึ่งถ้าออกมาดีจะทำให้ราคาทองพักตัวลงได้

- ราคาทองสเปคที่ตลาดสหรัฐพุ่งขึ้น 49.40 ดอลลาร์ หรือ 4.13 % สู่ 1,246.51 ดอลลาร์ต่อออนซ์ในช่วงท้ายวันพฤหัสบดี หลังจากขึ้นไปแตะจุดสูงสุดรอบ 1 ปีที่ 1,260.60 ดอลลาร์ในระหว่างวัน ซึ่งถือเป็นจุดสูงสุดนับตั้งแต่เดือนก.พ. 2015 โดยราคาทอง ได้รับแรงหนุนจากภาวะไม่แน่นอนทางการเงิน, จากการร่วงลงของดอลลาร์ และจากการดิ่งลง ของตลาดหุ้นทั่วโลก ซึ่งเป็นปัจจัยที่กระตุ้นให้นักลงทุนเข้าซื้อทองในฐานะสินทรัพย์ปลอดภัย การพุ่งขึ้นของราคาทองสเปคในวันพฤหัสบดีถือเป็นการพุ่งขึ้นครั้งใหญ่ที่สุดในรอบกว่า 7 ปี หรือนับตั้งแต่เดือนม.ค. 2009 วอลุ่มการซื้อขายสัญญาทองสหรัฐพุ่งขึ้นในวันพฤหัสบดีจนแตะจุดสูงสุดนับตั้งแต่ปลายปี 2014 โดยได้รับแรงหนุนจากความกังวลเรื่องภาวะไร้เสถียรภาพทางการเงิน และจากการดิ่งลง ของหุ้นกลุ่มธนาคารในสหรัฐและยุโรป นักลงทุนกังวลกับประสิทธิภาพการทำการไรของภาคธนาคารในช่วงเวลาที่อัตราดอกเบี้ยอยู่ในระดับต่ำ และอัตราการเติบโตทางเศรษฐกิจอยู่ในระดับต่ำ อัตราผลตอบแทนพันธบัตรรัฐบาลสหรัฐดิ่งลงแตะจุดต่ำสุดนับตั้งแต่ปี 2012 โดยอัตราผลตอบแทน พันธบัตรรัฐบาลสหรัฐประเภทอายุ 10 ปีดิ่งลงแตะ 1.5300 % ในระหว่างช่วงการซื้อขายวันพฤหัสบดี จาก 1.7050 % ในช่วงท้ายวันพุธ เนื่องจากนักลงทุนเข้าซื้อพันธบัตรรัฐบาลสหรัฐ ในฐานะสินทรัพย์ปลอดภัยเหมือนกับทอง(สำนักข่าวรอยเตอร์)
- ดอลลาร์ร่วงลงสู่ระดับต่ำสุดในรอบ 15 เดือนเมื่อเทียบกับเงินในวันพฤหัสบดี และมีแนวโน้มร่วงลงในสัปดาห์นี้มากที่สุดเมื่อเทียบกับเงินนับตั้งแต่ปี 2008 ขณะที่ความวิตกเกี่ยวกับการชะลอตัวของเศรษฐกิจโลกและความวิตกเกี่ยวกับภาวะตึงตัวใน ภาคธนาคาร ได้เพิ่มความต้องการสกุลเงินปลอดภัย ดอลลาร์ร่วง 1% สู่ 112.18 เชนหลังดิ่งลงมากถึง 2% และระดับต่ำสุดที่ 110.98 เชน ดัชนีดอลลาร์ลดลง 0.4% สู่ 95.52 และร่วงลง 4% แล้วนับตั้งแต่สิ้นเดือนม.ค. ยูโรปรับตัวขึ้น 0.45% สู่ 1.1339 ดอลลาร์ หลังพุ่งแตะระดับสูงสุดใหม่ในรอบ 3 เดือนครั้งที่ 1.1368 ดอลลาร์ การร่วงลงของตลาดหุ้นทั่วโลกและการพุ่งขึ้นของราคาพันธบัตรในสัปดาห์นี้กระตุ้นให้ บรรดาเทรดเดอร์เทขายสินทรัพย์เสี่ยง และเข้าซื้อสินสกุลเงินปลอดภัย การคาดการณ์ที่ลดลงเกี่ยวกับการปรับขึ้นอัตราดอกเบี้ยของธนาคารกลางสหรัฐ (เฟด) ในปีนี้ถ่วงดอลลาร์ลงด้วย นางเจนเน็ต เบลเลน ประธานเฟดแถลงต่อคณะกรรมการธนาคารประจำวุฒิสภาว่า เฟดจะปรับขึ้นอัตราดอกเบี้ยอย่างค่อยเป็นค่อยไปในปีนี้ และยอมรับว่าอุปสงค์ที่อ่อนแอทั่วโลก และการร่วงลงของตลาดหุ้นทำให้ภาวะการเงินตึงตัว (สำนักข่าวรอยเตอร์)



# GOLD DIRECTION BY GT GOLD BULLION

