



GOLD DIRECTION BY GT GOLD BULLION

วันพุธที่ 27 เมษายน 2559

แนวทาง

ตัวเลขเศรษฐกิจสหรัฐที่ออกมาต่ำกว่าคาดหนุนทองระยะสั้น ในขณะที่ตลาดคาดว่าเฟดจะตรึงดอกเบี้ยไว้ที่ระดับเดิมในกรณีที่เฟดไม่ส่งสัญญาณว่าจะขึ้นดอกเบี้ยในช่วงเวลาใดที่ชัดเจนจะเป็นบวกต่อราคาทองคำแม้ว่าช่วงก่อนรายงานผลการประชุมราคาทองอาจอ่อนตัวลงแต่มองเป็นจังหวะเข้าซื้อ กลยุทธ์จึงยังเป็นการซื้อที่บริเวณ 1,215 – 1,225 และหาจังหวะขายบริเวณ 1,240 – 1,260 เหรียญ

Gold	แนวรับ	1,232.0	1,225.0	1,215.0	Gold Spot
	แนวต้าน	1,250.0	1,255.0	1,272.0	1,244.76

กรอบค่าเงินบาท

35.00 – 35.20

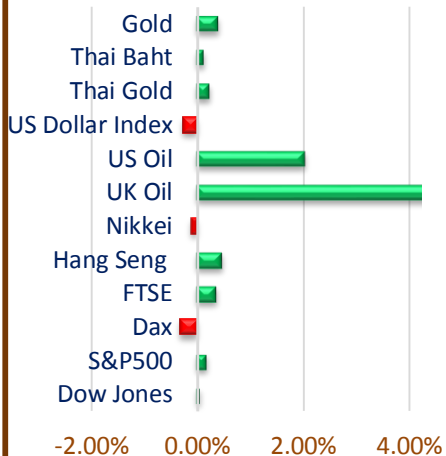
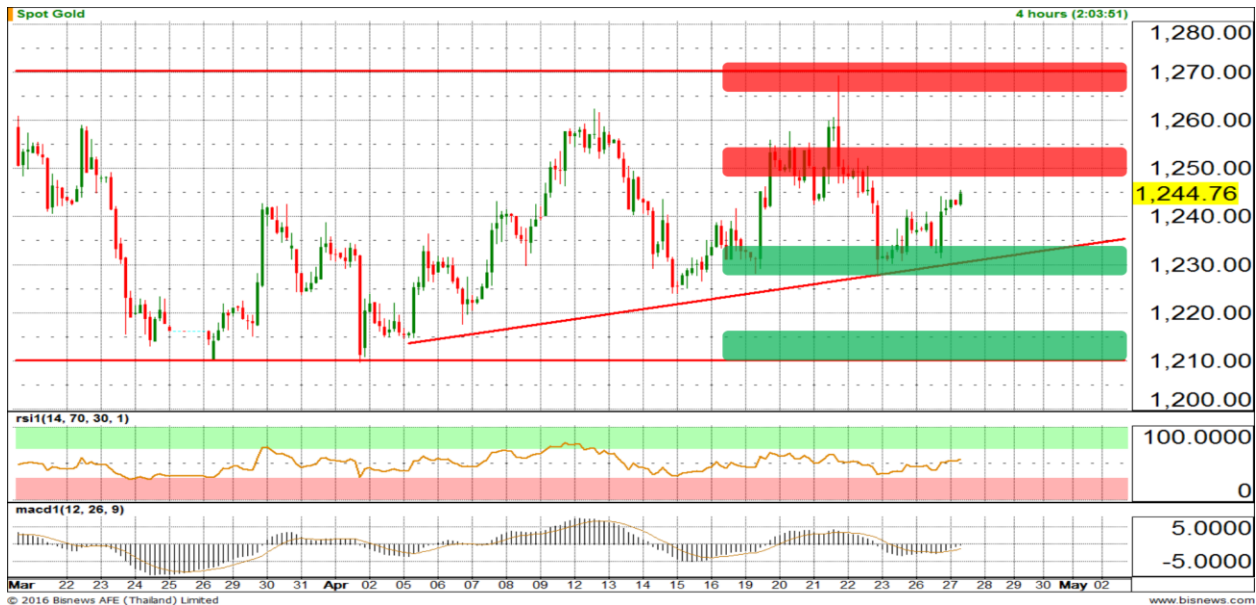


BUYER

มองแนวต้านบริเวณ 1,248 – 1,255 เหรียญเป็นจุดขายทำกำไรและรอซื้อเมื่อย่อตัว โดยท่านที่ต้องการถือสั้นต่อจะขายเมื่อปรับตัวลงต่ำกว่าบริเวณ 1,240 และรอซื้อที่แนวรับบริเวณ 1,225 – 1,230 เหรียญ

SELLER

แนะนำเปิด Short บริเวณ 1,248 – 1,255 เหรียญ โดยจะตัดขาดทุนหากว่าปรับตัวขึ้นเกิน 1,255 เหรียญขึ้นไป โดยมีบริเวณ 1,230 – 1,235 เหรียญเป็นเป้าหมายทำกำไร แนะนำทำกำไรสั้นก่อนสิ้นการประชุมเฟดในคืนนี้

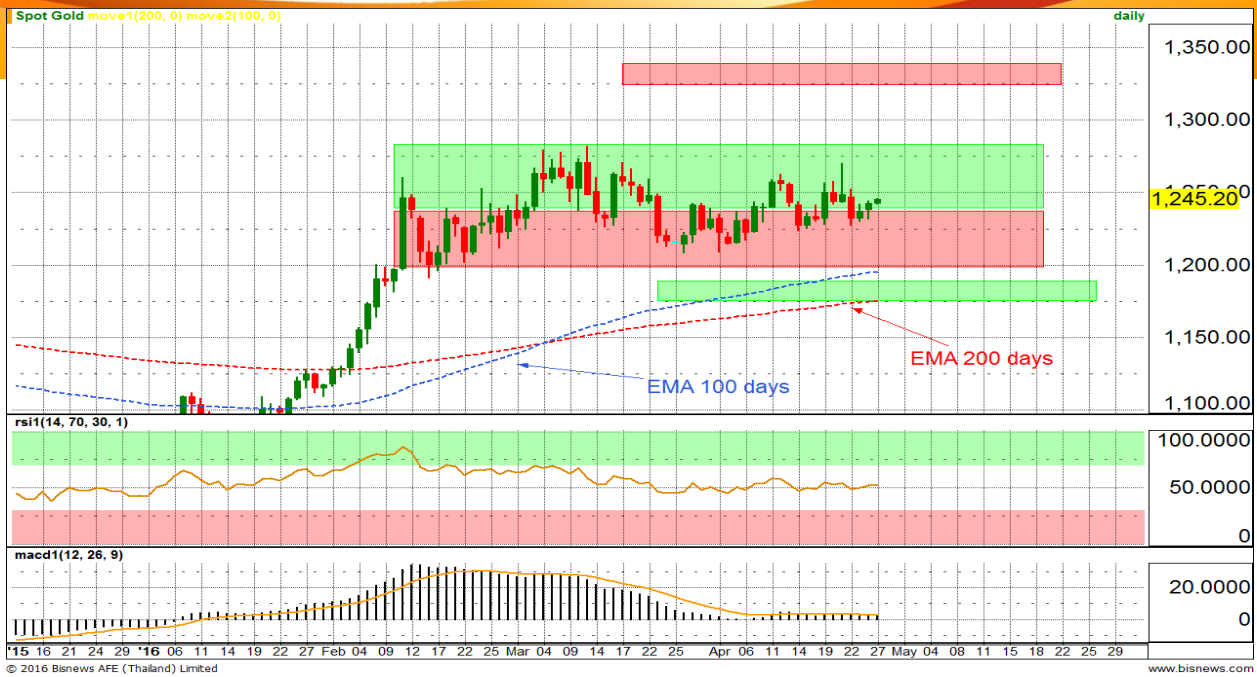


สถานการณ์ตลาดโลก

ราคาน้ำมันปิดบวกขึ้น ได้ดีจากการที่การปิโตรเลียมสหรัฐ(API) รายงานว่าสต็อกน้ำมันดิบลดลง 1.1 ล้านบาร์เรลในสัปดาห์ก่อนรวมถึงราคาน้ำมันเบนซินที่ปรับตัวขึ้นเช่นกัน ในขณะที่ยอดขายสินค้าคงทนและดัชนีความเชื่อมั่นผู้บริโภคที่ออกมาต่ำกว่าที่คาดหนุนราคาทองให้บวกขึ้นก่อนที่จะทราบผลการประชุมธนาคารกลางสหรัฐในคืนนี้ ซึ่งตลาดคาดว่าเฟดจะคงอัตราดอกเบี้ยไว้ที่ระดับเดิม

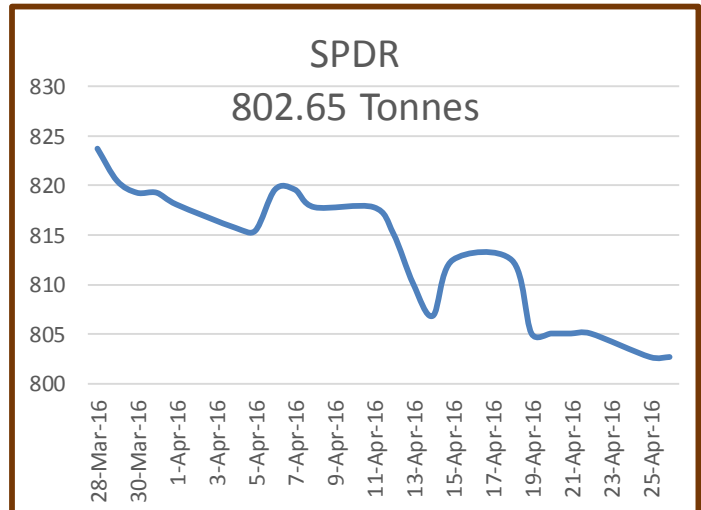


GOLD DIRECTION BY GT GOLD BULLION



แนวโน้มทองคำประจำสัปดาห์

ราคาทองคำมีลักษณะ SIDEWAY มีกรอบบนอยู่ที่บริเวณ 1,280 – 1,285 เหรียญและกรอบล่างที่ 1,200 – 1,210 เหรียญการฟื้นตัวขึ้นทดสอบแนวต้าน 1,260 เหรียญทำให้แนวโน้มภาพหลักดูดีขึ้นการอ่อนค่าลงของค่าเงินดอลลาร์สหรัฐช่วยหนุนทองคำโลกแม้ว่าแรงซื้อในสินทรัพย์ปลอดภัยเริ่มอ่อนกำลังลง และกองทุน SPDR ยังคงขายต่อเนื่อง ทั้งนี้ถ้ามีการส่งสัญญาณการขึ้นดอกเบี้ยจากธนาคารกลางสหรัฐจะเป็นลบต่อราคาทองโดยจะมีการประชุมเฟดขึ้นในสัปดาห์นี้



แนวโน้มค่าเงินบาท

ค่าเงินดอลลาร์สหรัฐในคืนที่ผ่านมาฟื้นตัวเล็กน้อยจากตัวเลขเศรษฐกิจที่ออกมาต่ำกว่าที่คาดแต่ทั้งนี้มองว่ายังจะทรงตัวในระดับนี้ต่อไปก่อนจะรู้ผลการประชุมธนาคารกลางสหรัฐในคืนนี้ กรอบค่าเงินบาทสำหรับวันนี้อยู่ที่ 35.00 – 35.20 บาทต่อเหรียญสหรัฐ



GOLD DIRECTION BY GT GOLD BULLION

ตัวเลขเศรษฐกิจประจำวัน

วันที่	เวลา	ประเทศ	ความสำคัญ	รายการ	ล่าสุด		คาดการณ์	ก่อนหน้า
อังคารที่ 26 เม.ย.	19:30	สหรัฐ	สูง	ยอดขายสินค้าคงทน(ไม่รวมรถยนต์)	-0.2%	+	0.60%	-1.30%
	19:30	สหรัฐ	ปานกลาง	ยอดขายสินค้าคงทน	0.8%	+	1.90%	-3.00%
	21:00	สหรัฐ	สูง	ดัชนีความเชื่อมั่นผู้บริโภค	94.2	+	95.8	96.2
พุธที่ 27 เม.ย.	21:00	สหรัฐ	ปานกลาง	ยอดทำสัญญาขายบ้าน		+	0.30%	3.50%
	21:30	สหรัฐ	สูง	สต็อกน้ำมัน		-	1.4M	2.1M
	1:00	สหรัฐ	สูง	ประชุมธนาคารกลางสหรัฐ		+		
	1:00	สหรัฐ	สูง	อัตราดอกเบี้ยธนาคารกลางสหรัฐ		+	<0.50%	<0.50%
	ไม่ระบุ	ญี่ปุ่น	สูง	Monetary Policy Statement		-		
พฤหัสบดีที่ 28 เม.ย.	12:00	ญี่ปุ่น	สูง	BOJ Outlook Report		-		
	ไม่ระบุ	ญี่ปุ่น	สูง	BOJ Press Conference		-		

Comment ตัวเลขเศรษฐกิจประจำวัน

ยอดขายสินค้าคงทนที่ออกมาขยับและต่ำกว่าที่คาดไว้ส่งผลให้ราคาทองบวักขึ้นก่อนที่จะลื่นกับประเด็นสำคัญที่สุดของสัปดาห์นี้ การประชุมธนาคารกลางสหรัฐในครั้งนี้ตลาดค่อนข้างมั่นใจว่าจะยังคงตรึงดอกเบี้ยไว้ที่ระดับเดิม แต่สิ่งที่ควรให้ความสนใจคือแนวโน้มดอกเบี้ยในอนาคต ตลาดจับตาดูว่าเฟดจะมีการส่งสัญญาณการขึ้นดอกเบี้ยออกมาสำหรับการประชุมครั้งถัดไปหรือไม่ ซึ่งถ้ามีการส่งสัญญาณจะเป็นลบต่อทองคำ

- ดอลลาร์และเงินได้รับแรงกดดันในช่วงเช้านี้ หลังจากร่วงลงเมื่อเทียบกับเงินหลายสกุล เมื่อวานนี้ ในขณะที่นักลงทุนชะลอการลงทุน เพื่อรอดูผลการประชุมกำหนดนโยบายของธนาคารกลาง สหรัฐ (เฟด) ในวันพุธนี้ และผลการประชุมของธนาคารกลางญี่ปุ่น (บีโอเจ) ในวันพฤหัสบดีนี้ นักลงทุนบางรายคาดว่า เฟดอาจจะส่งสัญญาณแบบสายทาบอีกครั้ง หรือสัญญาณบ่งชี้ว่าเฟด จะตรึงอัตราดอกเบี้ยต่อไป อย่างไรก็ตาม อัตราผลตอบแทนพันธบัตรรัฐบาลสหรัฐพุ่งขึ้นแตะจุดสูงสุดรอบ 5 สัปดาห์ และสิ่งนี้บ่งชี้ว่า นักลงทุนบางรายคาดว่าเฟดอาจจะส่งสัญญาณแบบสายเหยี่ยว หรือ สัญญาณบ่งชี้ว่าเฟดจะปรับขึ้นอัตราดอกเบี้ยในอนาคต นักลงทุนคาดว่า บีโอเจอาจจะผ่อนคลายนโยบายการเงินลงไปอีก โดยการคาดการณ์เหล่านี้ช่วยหนุนยูโรให้แข็งค่าขึ้น นักลงทุนมั่นใจว่า เฟดจะตรึงอัตราดอกเบี้ยในวันนี้ ดังนั้นนักลงทุนจึงมุ่งความสนใจไปยังเนื้อหา ในแถลงการณ์ของเฟด ทางด้านเทรดเดอร์กล่าวว่า เฟดอาจจะไม่ต้องการ ส่งสัญญาณที่แข็งแกร่งเกินไปในเรื่องการคุมเข้มนโยบายการเงินในเร็ววัน โดยเฉพาะหลังจากที่ สหรัฐเปิดเผยตัวเลขเศรษฐกิจที่น่าผิดหวังออกมา (สำนักข่าวรอยเตอร์)
- ราคาน้ำมันดิบในตลาดล่วงหน้า NYMEX พุ่งขึ้น 3.28% ในวันอังคาร โดยได้รับ แรงหนุนจากการทะยานขึ้นของราคาน้ำมันเบนซิน นอกจากนี้ ราคาน้ำมันดิบยังพุ่งขึ้นแตะจุดสูงสุด ของปี 2016 หลังตลาดปิดทำการด้วย โดยได้รับแรงหนุนจากรายงานของการปิโตรเลียมสหรัฐ (API) ที่ระบุว่า สต็อกน้ำมันดิบสหรัฐลดลงอย่างพลิกความคาดหมาย หลังจากตลาด NYMEX ปิดทำการในวันอังคาร API ซึ่งเป็นหน่วยงานของเอกชนรายงานว่า สต็อกน้ำมันดิบสหรัฐลดลงเกือบ 1.1 ล้านบาร์เรลในช่วงสัปดาห์สิ้นสุดวันที่ 22 เม.ย. ซึ่งสวนทางกับโพลล์รอยเตอร์ที่คาดว่า สต็อกน้ำมันดิบสหรัฐอาจพุ่งขึ้น 2.4 ล้านบาร์เรล ในสัปดาห์ที่แล้ว สำนักงานสารสนเทศด้านการพลังงานของรัฐบาลสหรัฐ (EIA) จะเปิดเผยตัวเลข สต็อกน้ำมันสหรัฐประจำสัปดาห์สิ้นสุดวันที่ 22 เม.ย. ในวันพุธนี้ โดยโพลล์รอยเตอร์คาดว่า สต็อก น้ำมันดิบอาจพุ่งขึ้น 2.4 ล้านบาร์เรล, สต็อกน้ำมันกลั่นอาจลดลง 0.3 ล้านบาร์เรล, สต็อก น้ำมันเบนซินอาจลดลง 0.4 ล้านบาร์เรล และอัตราการใช้กำลังการผลิตน้ำมันอาจปรับขึ้น 0.5 % จาก 89.4 % (สำนักข่าวรอยเตอร์)



GOLD DIRECTION BY GT GOLD BULLION

