



GOLD DIRECTION BY GT GOLD BULLION

วันจันทร์ที่ 2 พฤษภาคม 2559

แนวทาง

แนวโน้มระยะสั้นเป็นบวกทำให้ในสัปดาห์นี้ราคาทองมีทั้งประเด็นทางเทคนิคที่ต้องดูว่าจะปรับตัวขึ้นสูงสุดที่บริเวณใดก่อนพักตัว และประเด็นตัวเลขเศรษฐกิจสำคัญ ตัวเลขการจ้างงานสหรัฐจะส่งผลต่อแนวโน้มราคาทองในสัปดาห์นี้ ซึ่งราคาทองมีจุดเปลี่ยนแนวโน้มระยะสั้นที่บริเวณ 1,282 – 1,285 เหรียญถ้าปรับตัวลงต่ำกว่าบริเวณนี้จะลงสู่ 1,265 – 1,272 ในขณะที่ถ้าขึ้นต่อจะมีแนวต้านบริเวณ 1,298 และ 1,305

Gold	แนวรับ	1,260.0	1,250.0	1,240.0	Gold Spot
	แนวต้าน	1,298.0	1,305.0	1,320.0	1,293.41

กรอบค่าเงินบาท

34.80 – 35.00

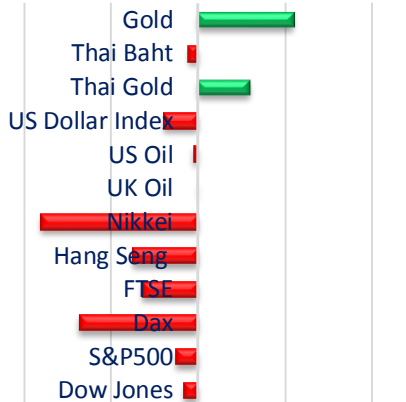
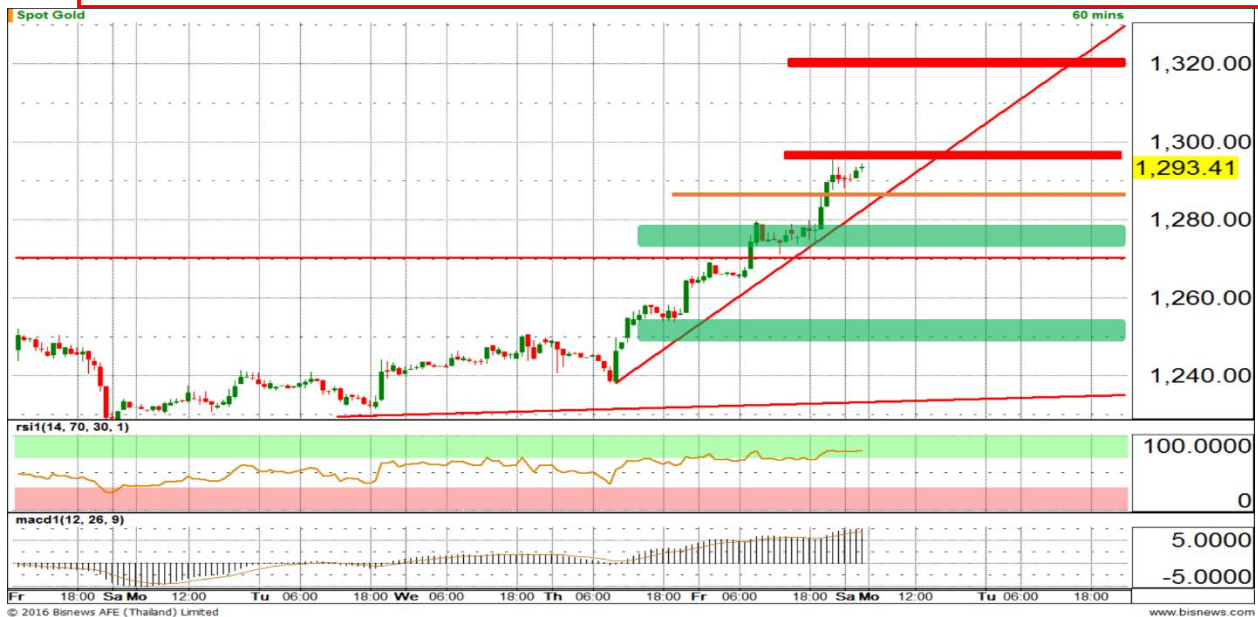


BUYER

ราคาทองมีแนวต้านบริเวณ 1,295 – 1,298 และ 1,305 – 1,312 เหรียญ โดยมีจุดเปลี่ยนระยะสั้นที่บริเวณ 1,282 – 1,285 เหรียญถ้ายังปรับตัวลงต่ำกว่าบริเวณนี้ยังสามารถถือสั้นต่อได้ โดยในกรณีที่ปรับตัวลงจะรอซื้อที่แนวรับบริเวณ 1,250 – 1,260 เหรียญ

SELLER

มองว่าราคาทองมีโอกาสชะลอตัวลงสั้นๆ ได้บ้างจากช่วงแนวต้าน 1,295 – 1,298 และ 1,305 – 1,312 เหรียญอาจหาจังหวะเปิด Short ทำกำไรตามช่วงแนวต้านที่หน้าจะมีแรงขายทำกำไรเข้ามา

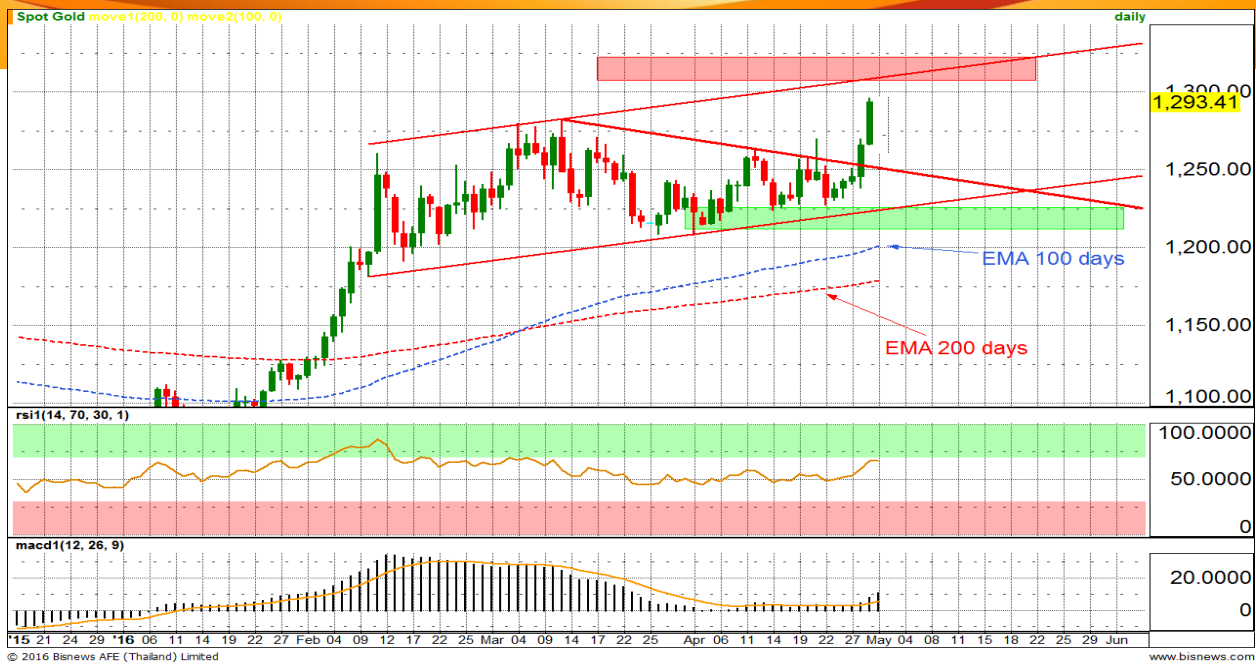


สถานการณ์ตลาดโลก

ตัวเลขเศรษฐกิจสหรัฐรายงายออกมาไม่คึก การใช้จ่ายผู้บริโภคแยกว่าที่คาดไว้แต่ภาวะการออมคูดิสะท้อนถึงความไม่แน่ใจในสถานการณ์เศรษฐกิจแต่ ภาวะตลาดหุ้นปิดลบไปในคืนวันศุกร์จากการที่มีแรงขายในหุ้นกลุ่มเทคโนโลยีในขณะที่ราคาน้ำมันทรงตัว ราคาทองปรับตัวขึ้นสู่ระดับสูงสุดใน 15 เดือนหลังจากข้อมูลเศรษฐกิจสหรัฐส่วนใหญ่ไม่คึกกดดันดัชนีค่าเงินดอลลาร์สหรัฐให้อ่อนค่าลงสู่ระดับ 93.0 จุด

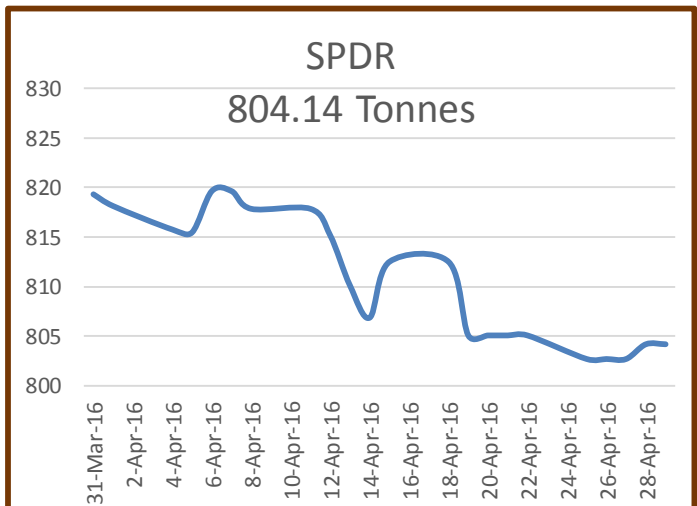


GOLD DIRECTION BY GT GOLD BULLION



แนวโน้มทองคำประจำสัปดาห์

ราคาทองปิดที่ระดับสูงสุดในปีนี้ที่บริเวณ 1,290 – 1,295 เหรียญแม้ว่าจะมีลักษณะสัญญาณลบแต่ต้องดูว่าในช่วงแนวโน้มระยะสั้นจะสามารถปรับตัวขึ้นได้สูงสุดเพียงใด ซึ่งถ้ายังไม่ปรับตัวลงต่ำกว่าบริเวณ 1,250 – 1,260 เหรียญแนวโน้มระยะสั้นยังเป็นบวกและมีแนวต้านที่ 1,292 – 1,298 และ 1,305 – 1,312 เหรียญเป็นกรอบบนของสัปดาห์นี้ และมีตัวเลขการจ้างงานสหรัฐเป็นปัจจัยขับเคลื่อนราคาทองคำ ซึ่งการที่ค่าเงินดอลลาร์สหรัฐอ่อนค่าลงสู่ระดับต่ำสุดในรอบกว่า 1 ปีถ้ามีปัจจัยใดๆ มากดดันดอลลาร์สหรัฐเพิ่มเติมจะเป็นบวกต่อทองคำเช่นกัน



แนวโน้มค่าเงินบาท

ดัชนีค่าเงินดอลลาร์สหรัฐปิดที่ระดับต่ำสุดในรอบประมาณ 16 เดือนหนุนให้ค่าเงินบาทไทยแข็งค่าสู่ระดับต่ำกว่า 35.00 บาทต่อเหรียญสหรัฐซึ่งถ้าข้อมูลการจ้างงานสหรัฐในสัปดาห์นี้แยกว่าที่คาดไว้มากๆ ค่าเงินบาทอาจแข็งค่าสู่กรอบ 34.40 – 34.60 บาทต่อเหรียญสหรัฐ อย่างไรก็ตามช่วงต้นสัปดาห์มองค่าเงินบาทจะยังคงทรงตัวในกรอบ 34.80 – 35.00 บาทต่อเหรียญสหรัฐ



GOLD DIRECTION BY GT GOLD BULLION

ตัวเลขเศรษฐกิจประจำวัน

วันที่	เวลา	ประเทศ	ความสำคัญ	รายการ	ล่าสุด		คาดการณ์	ก่อนหน้า
ศุกร์ที่ 29 เม.ย.	19:30	สหรัฐ	ปานกลาง	ดัชนีค่าใช้จ่ายเพื่อการบริโภคส่วนบุคคล	0.1%		0.10%	0.10%
	19:30	สหรัฐ	ปานกลาง	ต้นทุนแรงงานสหรัฐ	0.6%		0.60%	0.60%
	19:30	สหรัฐ	ปานกลาง	การใช้จ่ายส่วนบุคคล	0.1%	+	0.20%	0.10%
	20:45	สหรัฐ	ปานกลาง	ดัชนีการสั่งซื้อเขตซีกาโก	50.4	+	53.1	53.6
	21:00	สหรัฐ	ปานกลาง	ดัชนีความเชื่อมั่นผู้บริโภคโดยม.มิชิแกน	89.0	+	90.3	89.7
จันทร์ที่ 2 พ.ค.	21:00	สหรัฐ	สูง	ดัชนีการสั่งซื้อภาคการผลิตสหรัฐ (ISM)		+	51.6	51.8
อังคารที่ 3 พ.ค.	21:30	สหรัฐ	ปานกลาง	FOMC Member Mester Speaks		+		

Comment ตัวเลขเศรษฐกิจประจำวัน

ข้อมูลเศรษฐกิจสหรัฐออกมาแย่กว่าที่คาดไว้ทั้งดัชนีการสั่งซื้อและดัชนีความเชื่อมั่นผู้บริโภคส่งผลให้ราคาทองบวกขึ้นทำจุดสูงสุดใหม่ในรอบกว่า 16 เดือน โดยในสัปดาห์นี้จะมีการรายงานข้อมูลตลาดแรงงานสหรัฐเป็นประเด็นสำคัญซึ่งถ้าการจ้างงานเพิ่มขึ้นน้อยกว่าระดับ 150,000 ตำแหน่งจะหนุนให้ราคาทองยังคงทรงตัวในระดับใกล้เคียง 1,300 เหรียญต่อไป

สำนักข่าวอินโฟเควสท์ (02 พ.ค. 59)--ดัชนีดาวโจนส์ตลาดหุ้นนิวยอร์กปิดลดลงเมื่อวันศุกร์ (29 เม.ย.) ซึ่งเป็นการซื้อขายวันสุดท้ายของเดือน ขณะที่มีการเปิดเผยข้อมูลเศรษฐกิจและผลประกอบการของบริษัทต่างๆ ซึ่งสร้างแรงกดดันให้กับตลาด ดัชนีเฉลี่ยอุตสาหกรรมดาวโจนส์ลดลง 57.12 จุด หรือ 0.32% ปิดที่ 17,773.64 จุด ดัชนี S&P 500 ลดลง 10.51 จุด หรือ 0.51% ปิดที่ 2,065.30 จุด ดัชนี NASDAQ ลดลง 29.93 จุด หรือ 0.62% ปิดที่ 4,775.36 จุด สำหรับตลาดทั้งเดือนเม.ย. ดาวโจนส์เพิ่มขึ้น 0.5% ดัชนี S&P 500 เพิ่มขึ้น 0.3% ซึ่งเป็นการปรับตัวขึ้นต่อเนื่องเดือนที่สอง ส่วนดัชนี NASDAQ ร่วงลง 1.9% ผลประกอบการที่อ่อนแอเกินคาดจากบริษัทยักษ์ใหญ่อย่าง แอปเปิล ได้กระตุ้นให้นักลงทุนแห่เทขายหุ้นกลุ่มเทคโนโลยีในช่วงหลายวันที่ผ่านมา โดยหุ้นแอปเปิลลดลง 1.15% ในวันศุกร์ ร่วงลง 11% ในรอบสัปดาห์ และดิ่งลงไปถึง 14% ในเดือนเม.ย. นอกจากนี้หุ้นแอปเปิลยังถูกกระหน่ำขายหลังจากที่นายคาร์ล ไอคาห์น มหาเศรษฐีนักลงทุนชื่อดังของสหรัฐ ประกาศเทขายหุ้นทั้งหมดที่ถืออยู่ในบริษัทแอปเปิล เนื่องจากความกังวลเกี่ยวกับศักยภาพในการทำกำไรของแอปเปิล โดยเฉพาะในประเทศจีน ในส่วนของข้อมูลเศรษฐกิจที่มีการเปิดเผยในวันศุกร์ กระทรวงพาณิชย์สหรัฐรายงานว่า การใช้จ่ายของผู้บริโภคสหรัฐเพิ่มขึ้น 1.28 หมื่นล้านดอลลาร์ หรือ 0.1% ในเดือนมี.ค. ซึ่งต่ำกว่าที่ตลาดคาดการณ์ หลังจากเพิ่มขึ้น 0.2% ในเดือนก.พ. รายได้ส่วนบุคคลของชาวสหรัฐเพิ่มขึ้น 5.74 หมื่นล้านดอลลาร์ หรือ 0.4% ในเดือนมี.ค. หลังจากเพิ่มขึ้น 0.1% ในเดือนก.พ. ส่วนอัตราการออมเพิ่มขึ้นสู่ระดับ 7.355 แสนล้านดอลลาร์ในเดือนมี.ค. ซึ่งเป็นระดับสูงสุดนับตั้งแต่เดือนธ.ค. 2555 จากระดับ 6.964 แสนล้านดอลลาร์ในเดือนก.พ. เจย์ มอร์ริส นักเศรษฐศาสตร์จากเอฟทีเอ็น ไฟแนนเชียล กล่าวว่า อัตราการออมอยู่ในระดับสูง เนื่องจากการจ้างงานและการเติบโตของรายได้ทำให้ผู้บริโภคมีเงินในกระเป๋ามากขึ้น อย่างไรก็ตาม ผู้บริโภคกลับไม่ใช้จ่ายเท่าที่ควร ดังเห็นได้จากการใช้จ่ายของผู้บริโภคที่ขยายตัวน้อยที่สุดในรอบปี ทำให้เกิดความกังวลว่า การขยายตัวของเศรษฐกิจสหรัฐในไตรมาสสองอาจไม่น่าพอใจนัก หลังจากที่ผิดหวังมาแล้วกับตัวเลขจีดีพีไตรมาสแรก โดยในวันพฤหัสบดี กระทรวงพาณิชย์สหรัฐเปิดเผยตัวเลขประมาณการจีดีพีเบื้องต้นในไตรมาสแรก โดยระบุว่าจีดีพีขยายตัวเพียง 0.5% ซึ่งเป็นระดับต่ำสุดนับตั้งแต่ไตรมาสแรกของปี 2557 ขณะที่นักวิเคราะห์ ให้อัตราการณก่อนหน้าเห็นว่า จีดีพีในไตรมาสแรกจะขยายตัว 0.7% โดยการชะลอตัวของเศรษฐกิจสหรัฐมีสาเหตุจากการใช้จ่ายของผู้บริโภคที่อ่อนแอ และการแข็งค่าของดอลลาร์ได้กดดันการส่งออก นอกจากนี้ กระทรวงพาณิชย์สหรัฐเปิดเผยในวันศุกร์ว่า ดัชนีราคาการใช้จ่ายเพื่อการบริโภคส่วนบุคคล (PCE) พื้นฐาน ซึ่งไม่นับรวมหมวดอาหารและพลังงาน และเป็นมาตรวัดอัตราเงินเฟ้อของธนาคารกลางสหรัฐ (เฟด) ขยับขึ้นเพียง 0.1% ในเดือนมี.ค. เมื่อเทียบรายเดือน ซึ่งสอดคล้องกับการคาดการณ์ของนักวิเคราะห์ หลังจากเพิ่มขึ้น 0.2% ในเดือนก.พ. การขยับขึ้นของดัชนี PCE เพียงเล็กน้อย และยังคงห่างจากเป้าหมายอัตราเงินเฟ้อที่ 2% ของเฟด บ่งชี้ถึงการใช้จ่ายที่ซบเซาของผู้บริโภค และส่งสัญญาณว่าเฟดจะยังคงไม่รีบปรับขึ้นอัตราดอกเบี้ย



GOLD DIRECTION BY GT GOLD BULLION

