



GOLD DIRECTION BY GT GOLD BULLION

วันอังคารที่ 3 พฤษภาคม 2559

แนวทาง

ราคาทองพิกัดลงหลังทำจุดสูงสุดที่บริเวณ 1,304 เหรียญแต่ยังทรงตัวเหนือระดับ 1,285 เหรียญแม้ว่าตัวเลขเศรษฐกิจจะเป็นบวกต่อทองคำและ SPDR เพิ่มการถือครองค่อนข้างมากในวันที่ผ่านมาแต่นักลงทุนอาจจะลดการเข้าซื้อเพื่อรอดูตัวเลขสำคัญในวันพรุ่งนี้ โดยแนวโน้มระยะสั้นอาจพิกัดขึ้นซึ่งมองเป็นจังหวะเข้าซื้อโดยมีแนวต้าน 1,300 – 1,320 เป็นเป้าหมายการปรับตัวขึ้น

Gold	แนวรับ	1,285.0	1,272.0	1,265.0	Gold Spot
	แนวต้าน	1,298.0	1,305.0	1,320.0	

กรอบค่าเงินบาท

34.70 – 34.90


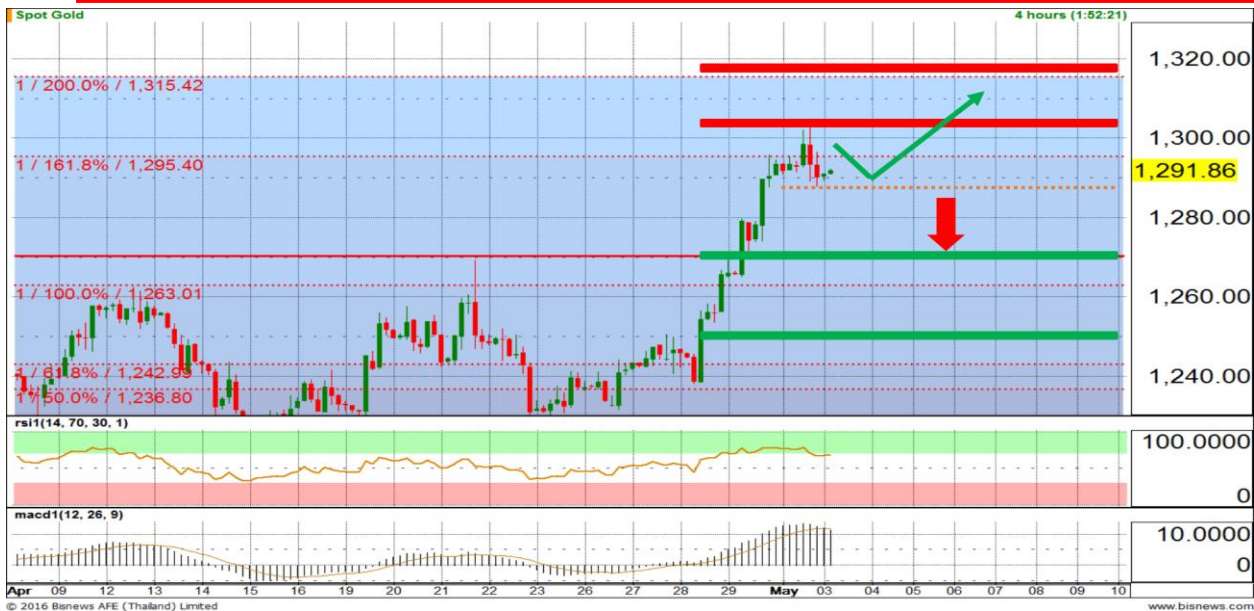


BUYER

ราคาทองเข้าสู่ช่วงพิกัด แต่แนวโน้มยังเป็นบวก จึงมองเป็นจังหวะเข้าซื้อ สำหรับท่านที่ต้องการถือต่อแนะนำขายออกเมื่อขยับตัวลงต่ำกว่าบริเวณ 1,285 เหรียญลงมาเพื่อรอซื้อที่บริเวณ 1,265 – 1,272 เหรียญ ในขณะที่ถ้ายังปรับตัวขึ้นมองแนวต้านบริเวณ 1,305 – 1,312 เหรียญ

SELLER

เข้าสู่ช่วงพิกัดถ้ายังไม่ปรับตัวขึ้นเกิน 1,298 เหรียญอาจถือ Short ต่อได้ โดยอาจเปิด Short ตามเมื่อขยับตัวต่ำกว่า 1,285 เหรียญลงมาอย่างไรก็ตามด้วยแนวโน้มยังเป็นบวกเบื้องต้นจึงแนะนำทำไร้อื่นๆ เพื่อให้มีสัญญาณขายจากภาพหลักค่อยถอยถอย

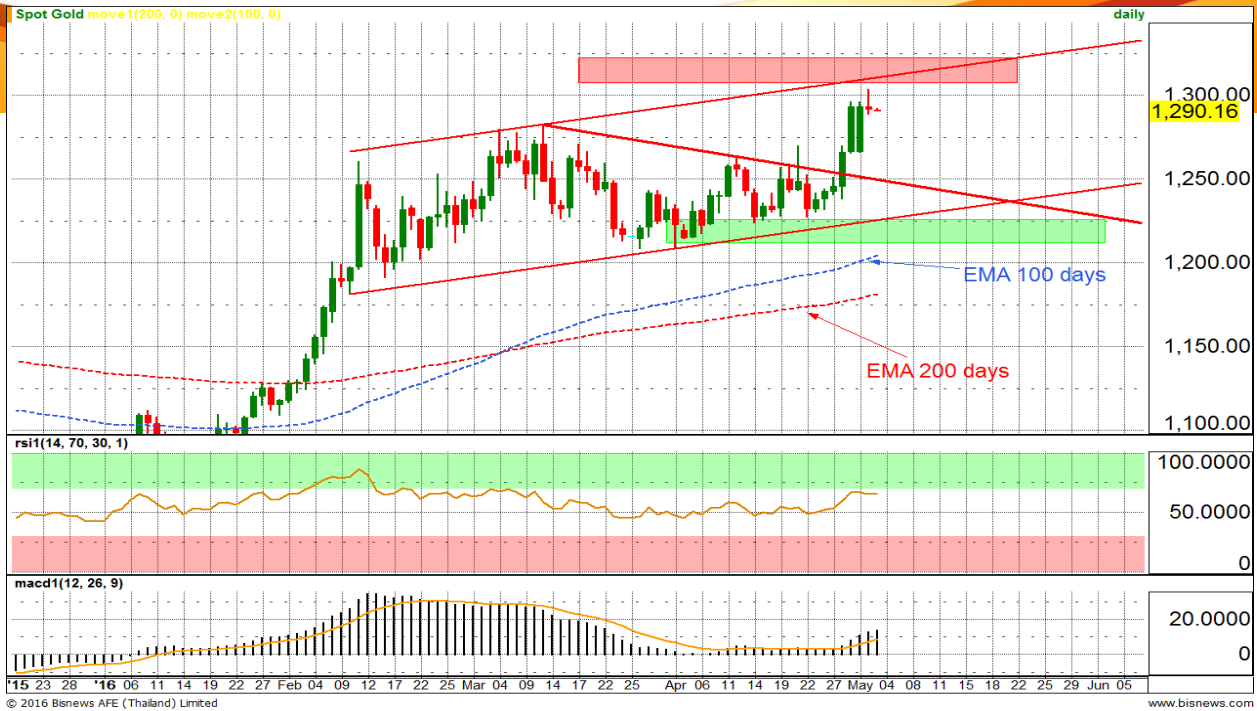


สถานการณ์ตลาดโลก

ราคาทองคำปรับตัวขึ้นสู่ระดับสูงสุดในรอบ 15 เดือนสวนทางค่าเงินดอลลาร์สหรัฐที่อ่อนค่าลงต่ำกว่าระดับราคาสำคัญ ในขณะที่ราคาน้ำมันปรับตัวลงจากรายงานการผลิตน้ำมันของกลุ่มโอเปก 32.64 ล้านบาร์เรลต่อวันในเดือนเมษายนที่ผ่านมาโดยเป็นการผลิตที่เพิ่มขึ้นจากเดือนก่อน สำหรับตลาดหุ้นสหรัฐปิดปรับตัวขึ้นจากแรงซื้อหุ้นในกลุ่มการเงิน

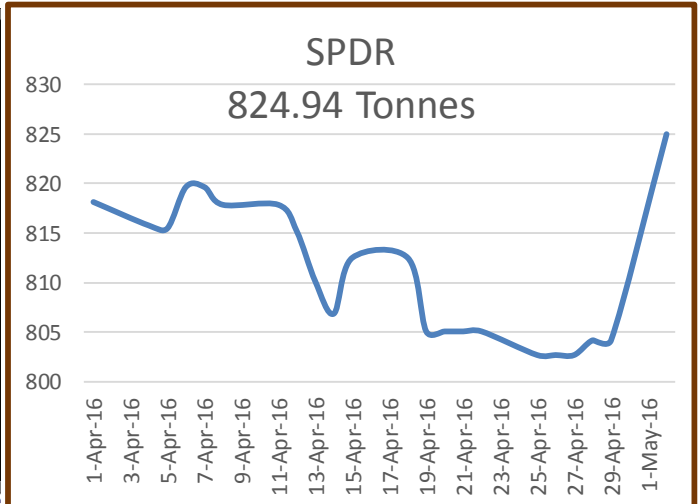


GOLD DIRECTION BY GT GOLD BULLION



แนวโน้มทองคำประจำสัปดาห์

ราคาทองปิดที่ระดับสูงสุดในปีนี้ที่บริเวณ 1,290 – 1,295 เหรียญแม้ว่าจะมีลักษณะสัญญาณกลับแต่ต้องดูว่าในช่วงแนวโน้มระยะสั้นจะสามารถปรับตัวขึ้นได้สูงสุดเพียงใด ซึ่งถ้ายังไม่ปรับตัวลงต่ำกว่าบริเวณ 1,250 – 1,260 เหรียญแนวโน้มระยะสั้นยังเป็นบวกและมีแนวต้านที่ 1,292 – 1,298 และ 1,305 – 1,312 เหรียญเป็นกรอบบนของสัปดาห์นี้ และมีตัวเลขการจ้างงานสหรัฐเป็นปัจจัยขับเคลื่อนราคาทองคำ ซึ่งการที่ค่าเงินดอลลาร์สหรัฐอ่อนค่าลงสู่ระดับต่ำสุดในรอบกว่า 1 ปีถ้ามีปัจจัยใดๆ มากดดันดอลลาร์สหรัฐเพิ่มเติมจะเป็นบวกต่อทองคำเช่นกัน



แนวโน้มค่าเงินบาท

ดัชนีค่าเงินดอลลาร์สหรัฐปิดที่ระดับต่ำสุดในรอบประมาณ 16 เดือนหนุนให้ค่าเงินบาทไทยแข็งค่าสู่ระดับต่ำกว่า 35.00 บาทต่อเหรียญสหรัฐซึ่งถ้าข้อมูลการจ้างงานสหรัฐในสัปดาห์นี้แยกว่าที่คาดไว้มาก ค่าเงินบาทอาจแข็งค่าสู่กรอบ 34.40 – 34.60 บาทต่อเหรียญสหรัฐ อย่างไรก็ตามช่วงต้นสัปดาห์มองค่าเงินบาทจะยังคงทรงตัวในกรอบ 34.80 – 35.00 บาทต่อเหรียญสหรัฐ



ตัวเลขเศรษฐกิจประจำวัน

วันที่	เวลา	ประเทศ	ความสำคัญ	รายการ	ล่าสุด		คาดการณ์	ก่อนหน้า
จันทร์ที่ 2 พ.ค.	21:00	สหรัฐ	สูง	ดัชนีการสั่งซื้อภาคการผลิตสหรัฐ (ISM)	50.8	+	51.6	51.8
อังคารที่ 3 พ.ค.	21:30	สหรัฐ	ปานกลาง	FOMC Member Mester Speaks		+		
พุธที่ 4 พ.ค.	19:15	สหรัฐ	สูง	การจ้างงานสหรัฐ ADP Employment		-	205K	200K
	19:30	สหรัฐ	ปานกลาง	ประสิทธิภาพการผลิต			-1.30%	-2.20%
	19:30	สหรัฐ	ปานกลาง	ดัชนีค่าแรง			2.90%	3.30%
	19:30	สหรัฐ	ปานกลาง	ดุลการค้าสหรัฐ			-45.6B	-47.1B
	21:00	สหรัฐ	สูง	ดัชนีการสั่งซื้อธุรกิจบริการสหรัฐ (ISM)		-	54.9	54.5

Comment ตัวเลขเศรษฐกิจประจำวัน

ตัวเลขดัชนีการสั่งซื้อภาคการผลิต (ISM) รายงานออกมา 50.8 จุดต่ำกว่าที่คาดไว้เล็กน้อยเป็นปัจจัยบวกต่อทองคำในขณะที่ SPDR ซื้อเพิ่มราว 20 ตันในวันที่ผ่านมาช่วยหนุนจิตวิทยาการลงทุนทองคำเพิ่มเติม ในขณะที่คืนนี้ไม่มีรายงานตัวเลขเศรษฐกิจสำคัญราคาทองอาจทรงตัว

- ราคาทองสปอตที่ตลาดสหรัฐขยับลง 2.15 ดอลลาร์ ตู 1,291.21 ดอลลาร์ต่อออนซ์ ในช่วงท้ายตลาดวันจันทร์ โดยได้รับแรงกดดันจากการที่ดอลลาร์ลดช่วงติดลบกลับขึ้นมาในช่วง ท้ายตลาด อย่างไรก็ดี ราคาทองได้พุ่งขึ้นและจุดสูงสุดรอบ 15 เดือนที่ 1,303.60 ดอลลาร์ ในระหว่างวันท่ามกลางปริมาณการซื้อขายที่เบาบาง โดยราคาทองได้รับแรงหนุนจากการร่วงลงของ ดอลลาร์ในช่วงแรก ราคาสัญญาทองเดือนมิ.ย.ปิดตลาดปรับขึ้น 0.4 % ตู 1,295.80 ดอลลาร์ต่อออนซ์ หลังจากเคลื่อนไหวในช่วง 1,289.6-1,306.0 ดอลลาร์ ตลาดการเงินหลายแห่งในเอเชียและในอังกฤษปิดทำการในวันจันทร์ และส่งผลให้ราคาทอง เคลื่อนไหวไม่มากนัก โดยราคาทองเพิ่งปิดตลาดสัปดาห์ที่แล้วด้วยการพุ่งขึ้นกว่า 5 % ซึ่ง ถือเป็นการพุ่งขึ้นรายสัปดาห์ครั้งใหญ่ที่สุดนับตั้งแต่ต้นเดือนก.พ. ราคาทองได้รับแรงหนุนจากความอ่อนแอของดอลลาร์ โดยดอลลาร์/เยน ค้างลง ในสัปดาห์ที่แล้วในอัตราที่รุนแรงที่สุดนับตั้งแต่ปี 2008 โดยเป็นผลจากการที่ธนาคารกลางญี่ปุ่น (บีโอเจ) ตัดสินใจไม่ผ่อนคลายนโยบายการเงินลงไป ดัชนีดอลลาร์เมื่อเทียบกับตะกร้าสกุลเงินดังกล่าวและ 92.537 ในระหว่างช่วงการซื้อขายวัน จันทร์ ซึ่งถือเป็นจุดต่ำสุดนับตั้งแต่เดือนม.ค. 2015 โดยดัชนีดอลลาร์ร่วงลงในวันจันทร์เป็นวันที่ 6 ติดต่อกัน ราคาโลหะเงินในตลาดสปอตพุ่งขึ้นและ 18.01 ดอลลาร์ในระหว่างวัน ซึ่งถือเป็นจุดสูงสุด นับตั้งแต่เดือนม.ค. 2015 แต่ราคาโลหะเงินคั้งลงในช่วงต่อมา และอยู่ที่ 17.50 ดอลลาร์ ในช่วงท้ายตลาด โดยคั้งลง 1.8 % จากวันศุกร์ (สำนักข่าวรอยเตอร์)
- ราคาน้ำมันดิบในตลาดล่วงหน้า NYMEX คั้งลง 2.5 % ในวันจันทร์ ในขณะที่ผลสำรวจ ระบุว่า กลุ่มประเทศผู้ส่งออกน้ำมัน (โอเปก) ผลิตน้ำมันในปริมาณที่ใกล้เคียงกับสถิติสูงสุดในเดือน เม.ย. ทางด้านราคาน้ำมันดิบเบรนท์คั้งลง 3.3 % โดยได้รับแรงกดดันจากคำสั่งขายทำกำไร หลังจาก ราคาน้ำมันดิบเบรนท์เพิ่งพุ่งขึ้นอย่างแข็งแกร่งเกินไปในเดือนเม.ย. ทั้งนี้ ราคาน้ำมันดิบส่งมอบเดือนมิ.ย.คั้งลง 1.14 ดอลลาร์ หรือ 2.5 % มาปิดตลาดที่ 44.78 ดอลลาร์ต่อบาร์เรล หลังจากเคลื่อนไหวในช่วง 44.54-46.15 ดอลลาร์ อิรักปรับเพิ่มปริมาณการส่งออกน้ำมันจากแหล่งน้ำมันในภาคใต้ในเดือนเม.ย. ทางด้าน รัสเซียปรับเพิ่มปริมาณการส่งออกน้ำมันทางทะเลด้วยเช่นกัน โดยรัสเซียถือเป็นประเทศนอกโอเปก ที่ส่งออกน้ำมันมากที่สุด บริษัทเจนสเปกปรายงานว่า สต็อกน้ำมันดิบในเมืองคูซิง รัฐ โอกลาโฮมาของสหรัฐ ซึ่งเป็น จุดส่งมอบน้ำมันตามสัญญาในตลาด NYMEX ปรับขึ้น 821,969 บาร์เรลในช่วงสัปดาห์สิ้นสุดวันที่ 29 เม.ย. สำนักงานสารสนเทศด้านการพลังงานของรัฐบาลสหรัฐ (EIA) จะเปิดเผยตัวเลขสต็อกน้ำมัน สหรัฐประจำสัปดาห์สิ้นสุดวันที่ 29 เม.ย.ในวันพุธนี้ โดยโพลล์รอยเตอร์คาดว่า สต็อกน้ำมันดิบอาจ พุ่งขึ้น 1.4 ล้านบาร์เรล, สต็อกน้ำมันกลั่นอาจลดลง 0.1 ล้านบาร์เรล, สต็อกน้ำมันเบนซินอาจ ลดลง 0.3 ล้านบาร์เรล และอัตราการใช้กำลังการกลั่นน้ำมันอาจปรับขึ้น 0.5 % จาก 88.1 % (สำนักข่าวรอยเตอร์)



GOLD DIRECTION BY GT GOLD BULLION

