



GOLD DIRECTION BY GT GOLD BULLION

วันพุธที่ 4 พฤษภาคม 2559

แนวทาง

ราคาทองเข้าสู่ช่วงพักตัวหลังทำ Double Top มองว่า Neckline อยู่บริเวณ 1,288 – 1,290 เหรียญซึ่งจะทำให้ระยะพักตัวอยู่บริเวณ 1,270 – 1,275 เหรียญเมื่อพิจารณา ระยะ Retracement จึงมองแนวรับไว้ที่บริเวณ 1,265 – 1,275 เหรียญซึ่งถ้าย่อตัวลงต่ำกว่า 1,255 เหรียญลงไปจะมองว่ากลับตัวลงน่าจะกลับลงสู่บริเวณ 1,230 – 1,240 เหรียญอีกครั้ง

Gold	แนวรับ	1,275.0	1,265.0	1,255.0	Gold Spot
	แนวต้าน	1,290.0	1,298.0	1,305.0	1,285.30

กรอบค่าเงินบาท

35.00 – 35.20

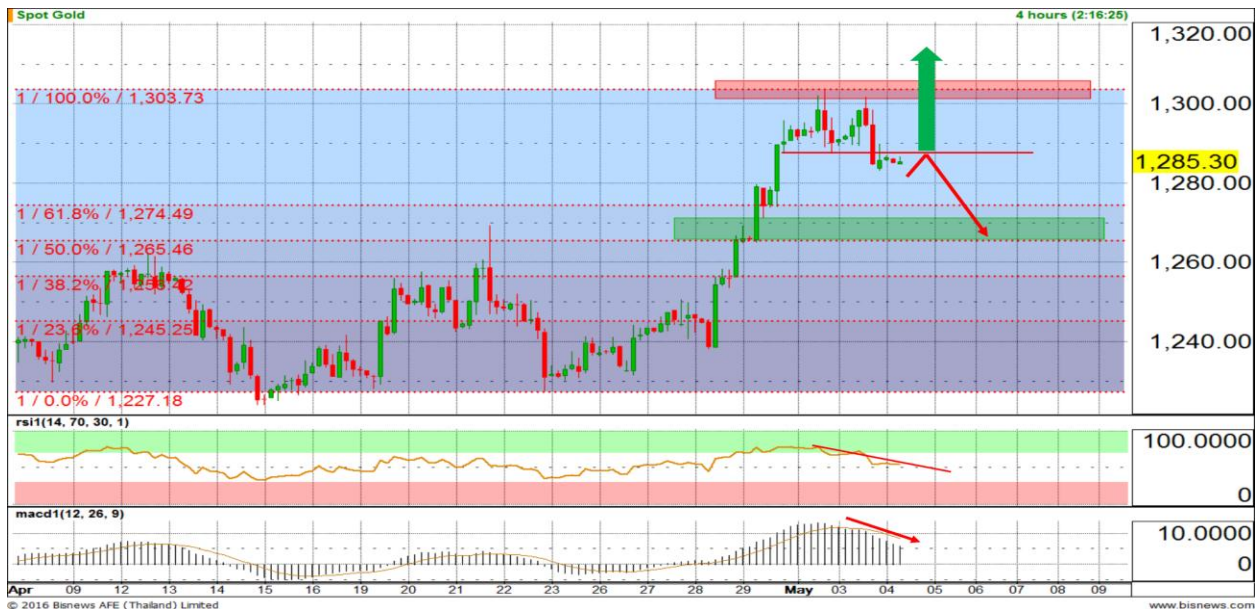


BUYER

แนะนำรอซื้อที่บริเวณ 1,265 – 1,275 เหรียญซึ่งในกรณีที่ปรับตัวลงต่ำกว่า 1,250 – 1,255 เหรียญจะขายออกและรอดูสถานการณ์โดยมีเป้าหมายปรับตัวขึ้นที่บริเวณ 1,305 – 1,312 เหรียญ

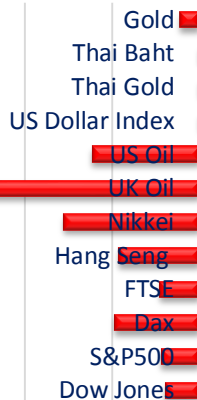
SELLER

แนะนำถือ Short โดยมีบริเวณ 1,292 เหรียญเป็นจุดเปลี่ยนถ้าปรับตัวขึ้นเกินระดับนี้จะตัดขาดทุนและรอดูสถานการณ์แนะนำปิดทำการที่บริเวณ 1,272 – 1,275 เหรียญ จะรอเปิด Short อีกครั้งเมื่อกลับขึ้นทดสอบแนวต้าน ได้อีกครั้ง



สถานการณ์ตลาดโลก

ราคาน้ำมัน ได้รับผลกระทบจากการรายงานตัวเลขการผลิตน้ำมันที่เพิ่มสูงขึ้น เป็นปัจจัยกดดันให้ตลาดหุ้นร่วงลง ซึ่งตลาดหุ้นส่วนใหญ่เริ่มปรับตัวลงต่อเนื่องกัน ในขณะที่ราคาทองย่อตัวลงเล็กน้อยหลังค่าเงินดอลลาร์สหรัฐฟื้นตัวขึ้นในคืนที่ผ่านมา โดยในคืนนี้จะมีประเด็นสำคัญ ข้อมูลตลาดแรงงานสหรัฐถือเป็นปัจจัยสำคัญที่จะส่งผลกระทบต่อแนวโน้มดอกเบี้ยสหรัฐได้



-6.00% -4.00% -2.00% 0.00% 2.00%

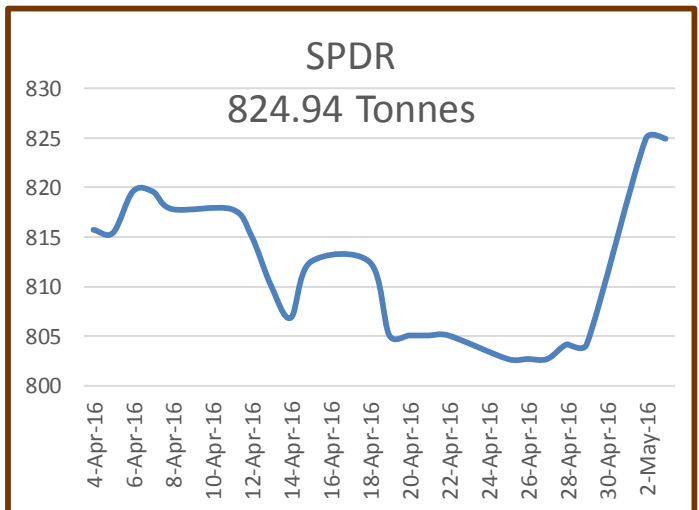


GOLD DIRECTION BY GT GOLD BULLION



แนวโน้มทองคำประจำสัปดาห์

ราคาทองปิดที่ระดับสูงสุดในปีนี้ที่บริเวณ 1,290 – 1,295 เหรียญแม้ว่าจะมีลักษณะสัญญาณลบแต่ต้องดูว่าในช่วงแนวโน้มระยะสั้นจะสามารถปรับตัวขึ้นได้สูงสุดเพียงใด ซึ่งถ้ายังไม่ปรับตัวลงต่ำกว่าบริเวณ 1,250 – 1,260 เหรียญแนวโน้มระยะสั้นยังเป็นบวกและมีแนวต้านที่ 1,292 – 1,298 และ 1,305 – 1,312 เหรียญเป็นกรอบบนของสัปดาห์นี้ และมีตัวเลขการจ้างงานสหรัฐเป็นปัจจัยขับเคลื่อนราคาทองคำ ซึ่งการที่ค่าเงินดอลลาร์สหรัฐอ่อนค่าลงสู่ระดับต่ำสุดในรอบกว่า 1 ปีถ้ามีปัจจัยใดๆ มากดดันดอลลาร์สหรัฐเพิ่มเติมจะเป็นบวกต่อทองคำเช่นกัน



แนวโน้มค่าเงินบาท

ค่าเงินดอลลาร์สหรัฐ(US Dollar Index)ฟื้นตัวขึ้นจากระดับ 92.0 จุดได้ ส่งผลให้แนวโน้มระยะสั้นของค่าเงินบาทอ่อนค่าลงมองว่าจะทรงตัวในกรอบประมาณ 35.00 – 35.20 บาทต่อเหรียญสหรัฐ



GOLD DIRECTION BY GT GOLD BULLION

ตัวเลขเศรษฐกิจประจำวัน

วันที่	เวลา	ประเทศ	ความสำคัญ	รายการ	ล่าสุด		คาดการณ์	ก่อนหน้า
อังคารที่ 3 พ.ค.	21:30	สหรัฐ	ปานกลาง	FOMC Member Mester Speaks		+		
พุธที่ 4 พ.ค.	19:15	สหรัฐ	สูง	การจ้างงานสหรัฐ ADP Employment		-	205K	200K
	19:30	สหรัฐ	ปานกลาง	ประสิทธิภาพการผลิต			-1.30%	-2.20%
	19:30	สหรัฐ	ปานกลาง	ดัชนีค่าแรง			2.90%	3.30%
	19:30	สหรัฐ	ปานกลาง	ดุลการค้าสหรัฐ			-45.6B	-47.1B
	21:00	สหรัฐ	สูง	ดัชนีการสั่งซื้อธุรกิจบริการสหรัฐ (ISM)		-	54.9	54.5
	21:00	สหรัฐ	ปานกลาง	คำสั่งซื้อภาคโรงงาน		-	0.70%	-1.70%
	21:30	สหรัฐ	สูง	สต็อกน้ำมัน			0.6M	2.0M
พฤหัสบดีที่ 5 พ.ค.	19:30	สหรัฐ	สูง	ตัวเลขผู้เข้ารับสวัสดิการการว่างงานสหรัฐ		+	261K	257K
	22:30	สหรัฐ	ปานกลาง	FOMC Member Bullard Speaks		+		

Comment ตัวเลขเศรษฐกิจประจำวัน

ในคืนนี้จะมีการรายงานข้อมูลเศรษฐกิจสำคัญหลายรายการมีโอกาสที่ราคาทองจะผันผวน โดยเฉพาะในช่วงเวลา 19.15 น. ที่จะมีการประกาศตัวเลขการจ้างงาน ADP EMPLOYMENT ทั้งนี้ตลาดคาดว่าจะมีการจ้างงานเพิ่มขึ้น 205,000 ตำแหน่งถ้าเพิ่มขึ้นน้อยกว่าที่คาดไว้จะทำให้ราคาทองปรับตัวขึ้น

- ราคาทองสเปคที่ตลาดสหรัฐร่วงลง 5.61 ดอลลาร์ คู่ 1,285.60 ดอลลาร์ต่อออนซ์ ในช่วงท้ายตลาดวันอังคาร หลังจากปรับขึ้นเข้าใกล้จุดสูงสุดรอบ 15 เดือนที่ 1,303.60 ดอลลาร์ ที่ทำไว้ในวันจันทร์ โดยราคาทองได้รับแรงกดดันจากการแข็งค่าของดอลลาร์สหรัฐ และจากถ้อยแถลง ของเจ้าหน้าที่ธนาคารกลางสหรัฐ (เฟด) ที่บ่งชี้ว่า เฟดอาจจะปรับขึ้นอัตราดอกเบี้ยสองครั้งในปี 2016 ราคาสัญญาทองเดือนมิ.ย.ปีตลาดร่วงลง 0.3 % คู่ 1,291.80 ดอลลาร์ต่อออนซ์ หลังจากเคลื่อนตัวในช่วง 1,284.0-1,303.9 ดอลลาร์ ดัชนีดอลลาร์เมื่อเทียบกับตะกั่วสกุลเงินดิ่งลงแตะจุดต่ำสุดในรอบกว่า 15 เดือนที่ 91.919 ในระหว่างช่วงการซื้อขายวันอังคาร ก่อนจะดีดขึ้นสู่ 92.944 ในช่วงท้ายตลาดวัน อังคาร เทียบกับ 92.626 ในช่วงท้ายวันจันทร์ และถือเป็นการปรับขึ้นครั้งแรกของดัชนีดอลลาร์ นับตั้งแต่วันที่ 22 เม.ย. เป็นต้นมา โดยการแข็งค่าของดอลลาร์ส่งผลต่อราคาทอง นายเคนนิส ลีออร์ท ประธานเฟดสาขาแอตแลนติกกล่าวในวันอังคารว่า "การปรับขึ้น อัตราดอกเบี้ยสองครั้งเป็นสิ่งที่มีความเป็นไปได้ในปี 2016 ในขณะที่เฟดยังคงมี การประชุมกำหนดนโยบายเหลืออยู่เป็นจำนวนมากพอ แต่เรื่องนี้ขึ้นอยู่กับว่าเศรษฐกิจจะปรับเปลี่ยนไป อย่างไร" (สำนักข่าวรอยเตอร์)
- ราคาน้ำมันดิบในตลาดล่วงหน้า NYMEX ร่วงลงในวันอังคารเป็นวันที่สองติดต่อกัน และ ออกห่างจากจุดสูงสุดของปี 2016 ที่ระดับ 46.78 ดอลลาร์ที่ทำไว้ในวันที่ 29 เม.ย. โดย ราคาน้ำมันดิบได้รับแรงกดดันจากปริมาณการผลิตที่เพิ่มขึ้น, จากการผลิตขึ้นของดอลลาร์สหรัฐ และ จากความอ่อนแอของตลาดหุ้น มีรายงานระบุว่า ประเทศในภูมิภาคตะวันออกกลางผลิตน้ำมันเพิ่มมากขึ้นในเดือนเม.ย. หรือ อาจจะปรับเพิ่มขึ้นมากในระแวกใกล้ อีรักแถลงในสัปดาห์นี้ว่า ปริมาณการส่งออกน้ำมันจากแหล่งน้ำมันในภาคใต้ของอิรักอยู่ที่ 3.4 ล้านบาร์เรลต่อวันในเดือนเม.ย. โดยปรับขึ้นจาก 3.3 ล้านบาร์เรลต่อวันในเดือนมี.ค. แหล่งข่าวกล่าวว่า ซาอุดีอาระเบียอาจจะปรับเพิ่มการผลิตน้ำมันสู่ระดับ 10.5 ล้านบาร์เรล ต่อวันในเร็วนี้ ซึ่งถือเป็นระดับใกล้สถิติสูงสุด อิหร่านปรับเพิ่มปริมาณการส่งออกน้ำมันขึ้นเกือบสองเท่า โดยปรับขึ้นสู่ระดับใกล้ 2 ล้านบาร์เรลต่อวันนับตั้งแต่ต้นปี (สำนักข่าวรอยเตอร์)

