



GOLD DIRECTION BY GT GOLD BULLION

วันพุธที่ 27 กรกฎาคม 2559

แนวทาง

แนวโน้มราคาทองคำยังคงเป็นลบ โดยมีประเด็นเฟดในคืนนี้เป็นตัวขับเคลื่อนซึ่งตลาดคาดว่าเฟดจะไม่รีบขึ้นดอกเบี้ย จะเป็นบวกต่อทองคำแต่ถ้าผิดคาดแล้วเฟดมีการกำหนดว่าจะขึ้นดอกเบี้ยเร็วกว่าที่คาดไว้จะส่งให้ราคาทองย่อตัวลงอีก โดยมีแนวรับถัดไปที่บริเวณ 1,285 และ 1,300 เหรียญ แต่ราคาทองฟื้นตัวจะมีกรอบแนวต้าน 1,335 - 1,345 เหรียญเป็นเป้าหมายฟื้นตัว

Gold	แนวรับ	1,310.0	1,295.0	1,285.0	Gold Spot
	แนวต้าน	1,322.0	1,335.0	1,342.0	1,317.18

กรอบค่าเงินบาท

34.80 - 35.10




BUYER

แนะนำรอดูสถานการณ์โดยการฟอร์มตัวทำให้การลงมาทดสอบแนวรับบริเวณ 1,310 - 1,315 เหรียญอีกครั้งเป็นสัญญาณลบและจะมีโอกาสปรับตัวลงไปสู่แนวรับบริเวณ 1,285 และ 1,300 เหรียญมากขึ้นซึ่งถ้าฟื้นตัวขึ้นมาได้แนะนำหาจังหวะขายที่บริเวณ 1,335 - 1,345 เหรียญ

SELLER

แนะนำรอดูสถานการณ์โดยจะเปิด Short ตามเมื่อปรับตัวลงต่ำกว่า 1,310 - 1,312 เหรียญลงมา โดยมีเป้าหมายกำไรบริเวณ 1,298 - 1,305 และ 1,285 เหรียญ และปิด Short ตัดขาดทุนหากปรับตัวขึ้นเกิน 1,322 เหรียญขึ้นไป



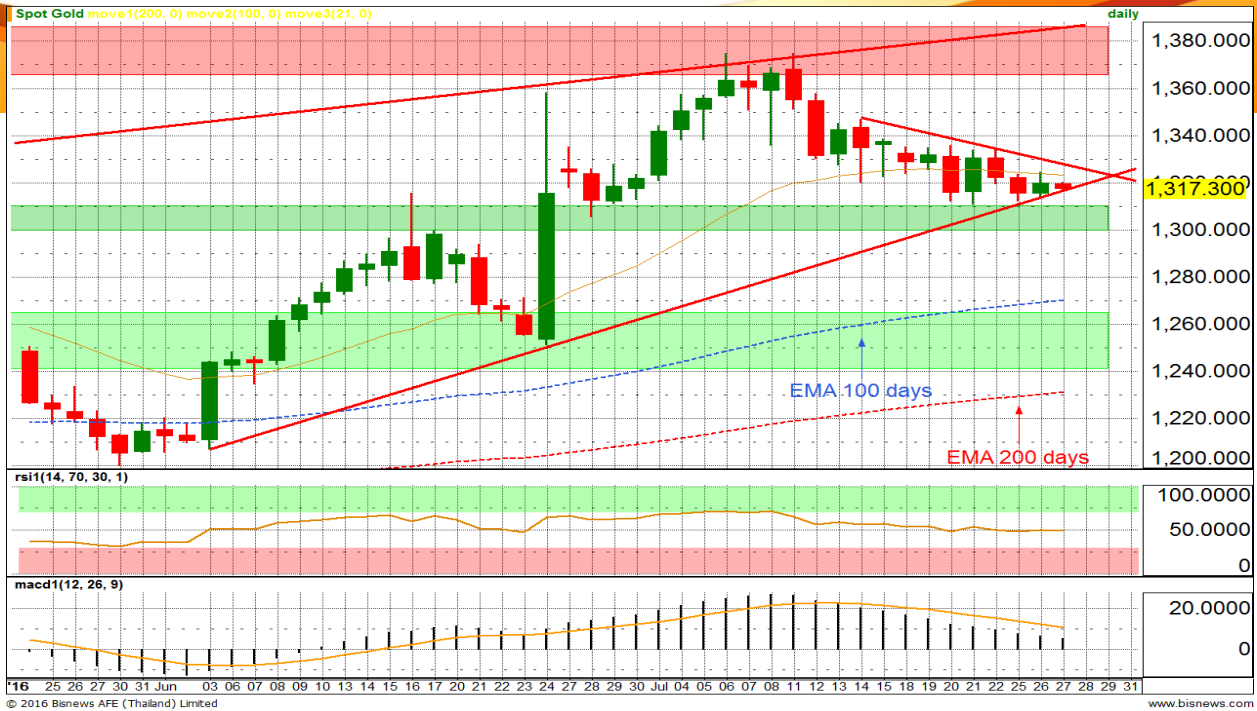
สถานการณ์ตลาดโลก

แนวโน้มราคาทองยังคงเป็นลบหลังตัวเลขดัชนีความเชื่อมั่นผู้บริโภคและยอดขายบ้านใหม่สหรัฐรายงานออกมาดีกว่าที่คาดไว้ ซึ่งกดดันทิศทางราคาทองคำจากการที่อาจทำให้ธนาคารกลางสหรัฐรีบขึ้นดอกเบี้ยเร็วกว่าที่คาดไว้ อย่างไรก็ตาม ตลาดคาดว่าเฟดจะยังไม่รีบขึ้นดอกเบี้ยและจะรอดูสถานการณ์จากข้อมูลตลาดแรงงานและผลกระทบจากการขอแยกตัวของอังกฤษอีกระยะหนึ่ง

-2.00% -1.00% 0.00% 1.00%

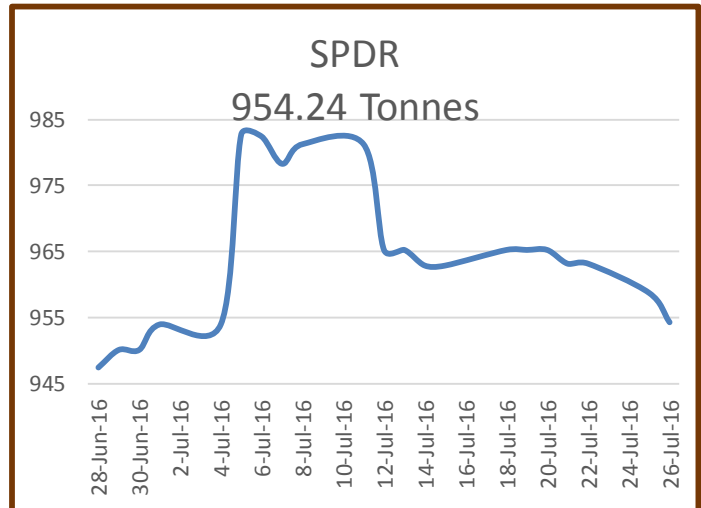


GOLD DIRECTION BY GT GOLD BULLION



แนวโน้มทองคำประจำสัปดาห์

ราคาทองทรงตัวรอข่าวสำคัญในช่วงปลายสัปดาห์นี้ทั้งการประชุมธนาคารกลางสหรัฐและธนาคารกลางญี่ปุ่นซึ่งนักลงทุนจะจับตาเฟดว่าจะมีแนวทางนโยบายดอกเบี้ยอย่างไรหลังตัวเลขการจ้างงานสหรัฐที่รายงานออกมาเมื่อต้นเดือนกรกฎาคาออกมาดี ซึ่งการแข็งค่าขึ้นของค่าเงินดอลลาร์สหรัฐและการถือครองทองคำของ SPDR ที่ลดลงต่อเนื่องส่งผลให้ปัจจัยบวกในราคาทองมีน้อยลง แต่ในกรณีเฟดยังไม่รีบขึ้นดอกเบี้ยทองจะมีโอกาสฟื้นตัวขึ้นได้โดยมองกรอบแนวต้านไว้บริเวณ 1,340 – 1,350 เหรียญ



แนวโน้มค่าเงินบาท

ทิศทางค่าเงินบาทมีทิศทางอ่อนค่าลงในวันที่ผ่านมาเป็นผลมาจากค่าเงินดอลลาร์ที่แข็งค่าขึ้น อย่างไรก็ตามถ้า Fund Flow ยังคงไหลเข้าเงินบาทจะมีแนวโน้มแข็งค่าได้อีก ในกรณีที่แข็งค่ากว่า 34.80 บาทต่อเหรียญสหรัฐได้จะมีแนวราคาถัดไปที่บริเวณ 34.50 บาทต่อเหรียญสหรัฐทั้งนี้การแข็งค่าของเงินบาทเป็นปัจจัยลบต่อราคาทองคำ



GOLD DIRECTION BY GT GOLD BULLION

ตัวเลขเศรษฐกิจประจำวัน

วันที่	เวลา	ประเทศ	ความสำคัญ	รายการ	ล่าสุด		คาดการณ์	ก่อนหน้า
อังคารที่ 26 ก.ค.	21:00	สหรัฐ	สูง	ดัชนีความเชื่อมั่นผู้บริโภค	97.3	+	95.6	98.0
	21:00	สหรัฐ	ปานกลาง	ยอดขายบ้านใหม่	592K	-	560K	551K
	19:30	สหรัฐ	สูง	ยอดขายสินค้าคงทน(ไม่รวมรถยนต์)		-	0.30%	-0.30%
	19:30	สหรัฐ	ปานกลาง	ยอดขายสินค้าคงทน		-	-1.10%	-2.30%
พุธที่ 27 ก.ค.	21:00	สหรัฐ	ปานกลาง	ยอดทำสัญญาขายบ้าน		-	1.90%	-3.70%
	21:30	สหรัฐ	สูง	สต็อกน้ำมันดิบสหรัฐ		-	-2.1M	-2.3M
	1:00	สหรัฐ	สูง	ประชุมธนาคารกลางสหรัฐ		+		
	1:00	สหรัฐ	สูง	อัตราดอกเบี้ยธนาคารกลางสหรัฐ		+	<0.50%	<0.50%

Comment ตัวเลขเศรษฐกิจประจำวัน

ตัวเลขดัชนีความเชื่อมั่นผู้บริโภคและยอดขายบ้านใหม่สหรัฐรายงานออกมาดีกว่าที่คาดไว้ ส่งผลต่อราคาทองและแนวโน้มราคาทองยังคงทรงตัวในกรอบ SIDEWAY DOWN ต่อไป โดยมีประเด็นสำคัญในคืนนี้ทั้งตัวเลขเศรษฐกิจและการประชุมธนาคารกลางสหรัฐ ตลาดคาดไว้ว่าจะยังคงไม่ขึ้นดอกเบี้ยและน่าจะขึ้นดอกเบี้ยในปีนี้ได้ไม่เกิน 1 ครั้ง ถ้าเฟดมีท่าทีที่ชัดเจนเกี่ยวกับการขึ้นดอกเบี้ยจะคาดการณ์และทองคำจะปรับตัวลงได้อีก

- ราคาน้ำมันดิบในตลาดล่วงหน้า NYMEX ปิดตลาดร่วงลงในวันอังคาร หลังจากลงไปแตะจุดต่ำสุดรอบ 3 เดือนในระหว่างวัน โดยได้รับแรงกดดันจากความกังวลเรื่องอุปทานน้ำมันสั้นตลาด ทางด้านราคาน้ำมันดิบเบรนท์ปิดตลาดปรับขึ้น เนื่องจากน้ำมันดิบเบรนท์มีปัจจัยพื้นฐานที่ดีกว่าน้ำมันดิบสหรัฐ ทั้งนี้ ราคาน้ำมันดิบส่งมอบเดือนก.ย.ร่วงลง 21 เซนต์ หรือ 0.5 % มาปิดตลาดที่ 42.92 ดอลลาร์ต่อบาร์เรล หลังจากเคลื่อนไหวในช่วง 42.36-43.39 ดอลลาร์ โดยจุดต่ำสุดของวันอังคารถือเป็นจุดต่ำสุดนับตั้งแต่วันที่ 20 เม.ย. ราคาน้ำมันดิบเบรนท์ส่งมอบเดือนก.ย.ที่ตลาดกรุงลอนดอนปรับขึ้น 15 เซนต์ หรือ 0.3 % ที่ 44.87 ดอลลาร์ต่อบาร์เรล หลังจากเคลื่อนไหวในช่วง 44.14-44.96 ดอลลาร์ โดยจุดต่ำสุดของวันอังคารถือเป็นจุดต่ำสุดนับตั้งแต่วันที่ 10 พ.ค. หลังจากตลาด NYMEX ปิดทำการ ในวันอังคาร การปีโตรเลียมสหรัฐ (API) ซึ่งเป็นหน่วยงานของเอกชน ได้เปิดเผยตัวเลขสต็อกน้ำมันสหรัฐประจำสัปดาห์สิ้นสุดวันที่ 22 ก.ค. โดยระบุว่า สต็อกน้ำมันดิบลดลงเพียง 827,000 บาร์เรล แต่สต็อกน้ำมันเบนซินลดลง 423,000 บาร์เรล สำนักงานสารสนเทศด้านการพลังงานของรัฐบาลสหรัฐ (EIA) จะเปิดเผยตัวเลขสต็อกน้ำมันสหรัฐประจำสัปดาห์สิ้นสุดวันที่ 22 ก.ค. ในวันพุธนี้ โดยโพลล์รอยเตอร์คาดว่า สต็อกน้ำมันดิบอาจดิ่งลง 2.3 ล้านบาร์เรล, สต็อกน้ำมันกลั่นอาจปรับขึ้น 0.7 ล้านบาร์เรล, สต็อกน้ำมันเบนซินอาจปรับขึ้น 36,000 บาร์เรล และอัตราการใช้กำลังการผลิตน้ำมันอาจขยับลง 0.2 % จาก 93.2 % ค่าพรีเมียมของน้ำมันดิบเบรนท์เมื่อเทียบกับน้ำมันดิบสหรัฐพุ่งขึ้นและจุดสูงสุดนับตั้งแต่ปลายเดือนเม.ย. ในขณะที่นักลงทุนคาดว่า ราคาน้ำมันดิบเบรนท์จะยังคงปรับขึ้นเมื่อเทียบกับน้ำมันดิบสหรัฐต่อไป(สำนักข่าวรอยเตอร์)
- ราคาทองสปอทที่ตลาดสหรัฐปรับขึ้น 4.69 ดอลลาร์ ที่ 1,319.84 ดอลลาร์ต่อออนซ์ในช่วงท้ายตลาดวันอังคาร ในขณะที่ดอลลาร์ร่วงลง อย่างไรก็ตาม ราคทองยังคงเคลื่อนไหวอยู่ในกรอบแคบ ในขณะที่ธนาคารกลางสหรัฐ (เฟด) จัดการประชุมกำหนดนโยบายในวันอังคารและวันพุธนี้ และนักลงทุนจับตาดูการประชุมเฟดอย่างใกล้ชิด เพื่อมองหาสัญญาณบ่งชี้เกี่ยวกับแนวโน้มอัตราดอกเบี้ยสหรัฐ ราคาสัญญาทองเดือนส.ค.ปิดตลาดขยับขึ้น 0.1 % ที่ 1,320.80 ดอลลาร์ต่อออนซ์ หลังจากเคลื่อนไหวในช่วง 1,313.6-1,324.4 ดอลลาร์ ดัชนีดอลลาร์เมื่อเทียบกับตะกร้าสกุลเงินร่วงลง 0.5 % ในระหว่างวัน ในขณะที่เขตนิดขึ้น หลังจากเทรดเดอร์ปรับลดการคาดการณ์เรื่องมาตรการกระตุ้นเศรษฐกิจของธนาคารกลางญี่ปุ่น (บีโอเจ) นักลงทุนคาดว่า เฟดจะตรึงอัตราดอกเบี้ยในการประชุมสัปดาห์นี้ และเลื่อนเวลาในการปรับขึ้นอัตราดอกเบี้ยออกไปสู่เดือนก.ย.หรือธ.ค. ในขณะที่ผู้กำหนดนโยบายรอดูหลักฐานบ่งชี้ว่าอัตราเงินเฟ้อปรับสูงขึ้น เฟดจะออกแถลงการณ์ในคืนวันพุธนี้ ณ เวลา 01.00 น.ตามเวลาไทย การปรับขึ้นอัตราดอกเบี้ยจะส่งผลต่อราคาทอง



GOLD DIRECTION BY GT GOLD BULLION

