



GT Gold Guide

พฤษภาคม 19 / ม.ค. / 2566

จับโอกาสทองพร้อมกับ GT Gold

ราคาทองแท่งไทย 96.5%



แนวโน้ม ขาขึ้น

ราคาทอง GOLD SPOT



29,980 | 30,200

แนวต้าน

1916 | 1929

29,630 | 29,410

แนวรับ

1893 | 1879

การวิเคราะห์ปัจจัยพื้นฐาน

สรุปประเด็นเมื่อวานนี้

- **ทองปิดลบ \$2.9** สัญญาทองคำตลาดนิวยอร์กปิดลบในวันพุธ (18 ม.ค.) เนื่องจากนักลงทุนวิตกกังวลหลังจากเจ้าหน้าที่ธนาคารกลางสหรัฐ (เฟด) สนับสนุนให้เฟดเดินหน้าปรับขึ้นอัตราดอกเบี้ยเพื่อสกัดเงินเฟ้อ
- สัญญาทองคำอ่อนแรงลงในเวลาต่อมา หลังจากนายเจมส์ บูลลาร์ด ประธานเฟดสาขาเซนต์หลุยส์ และนางลอเรตตา เมสเตอร์ ประธานเฟดสาขาคลีฟแลนด์ ต่างก็ออกมาเน้นย้ำถึงความจำเป็นที่เฟดจะต้องปรับขึ้นอัตราดอกเบี้ยสู่ระดับสูงกว่า 5% เพื่อจุดเงินเฟ้อให้กลับสู่เป้าหมาย
- ทางด้านนายแพทริก ฮาร์เกอร์ ประธานเฟดสาขาฟิลาเดลเฟียได้แสดงความเห็นล่าสุดว่า เขาคาดว่าเฟดจะปรับขึ้นอัตราดอกเบี้ยอีกหลายครั้งในปีนี้อย่างแน่นอน แม้ว่าก่อนหน้านี้เขาเคยสนับสนุนให้เฟดชะลอความแรงในการปรับขึ้นอัตราดอกเบี้ยเนื่องจากเงินเฟ้อส่งสัญญาณชะลอตัวลง
- **ราคาทองคำปรับตัวลงมา** หลังประธานเฟดสาขาฟิลาเดลเฟีย - เซนต์หลุยส์ - คลีฟแลนด์ ต่างให้ความเห็นไปในทิศทางเดียวกันสนับสนุนให้เฟดปรับขึ้นอัตราดอกเบี้ยหลายครั้งในปีนี้อย่างแน่นอน ทำให้นักลงทุนเกิดความกังวล จึงเทขายทองออกมาบางส่วน



43 ห้อง 208 ชั้น 20 อาคารไทยซีซี ทาวน์ (หอการค้า ไทย-จีน)
ถนนสารใต้ แขวงยานนาวา เขตสาทร กรุงเทพฯ 10120



02-675-8888



INFO@GTGOLDONLINE.COM

สถานการณ์ราคาทองคำ

ราคาทองคำปิดที่ 1905\$ และเช้านี้ ทิศทางราคาย่อติดต่อกันเป็นวันที่ 2 แนวรับสำคัญเดิมคือ 1893\$ ซึ่งเป็น Low ก่อนหน้า แม้ว่าทองจะมีการย่อลงมา แต่ภาพรวมยังให้เป็นแนวโน้มขาขึ้นที่ชัดเจนเช่นเดิม แต่อย่างไรก็ดีการย่อลงต่อ ไม่ดีต่อภาพการเคลื่อนตัวในทิศทางขาขึ้น ลุ้นให้ไม่หลุดกรอบแนวโน้มเพื่อรักษาราคาไม่ให้ต่ำกว่านี้

วิเคราะห์กลยุทธ์ทางเทคนิค

ทองโลกตอนนี้อยู่ที่ระดับ 1901\$ ในราคาปัจจุบัน เช้านี้ ราคามีการปรับตัวย่อลงมาต่อเนื่องมองเป็นการย่อลงมาทดสอบเส้นด้านล่างของแนวโน้มขาขึ้น ลุ้นให้มีแรงซื้อกลับบริเวณนั้น หากราคามีแรงซื้อเข้ามาเพิ่ม เมื่อราคาลงมาที่แนวรับ 1893\$ แล้วติดตัวขึ้นมา แนวต้านแรกให้ที่ 1916\$ แนวต้านที่สอง 1929\$ ตามลำดับ ส่วน แนวรับแรกที่ 1893\$ แนวรับที่สอง 1879\$ แนวต้านแนวรับยังคงให้เท่าเดิม เนื่องจากราคาเคลื่อนไหวในกรอบ หากราคาต่ำกว่า 1893\$ ให้ชะลอการเข้าสถานะ และลุ้นที่ 1879\$ หากราคาทำ Low ต่ำลง รอราคากลับตัว หรือ มีแรงซื้อกลับมาเข้า ค่อยหาจังหวะเข้าสถานะ























กราฟทองคำ Gold Spot ราย H4




DISCLAIMER : ข้อมูลในรายงานฉบับนี้เป็นข้อมูลได้รับการเปิดเผยต่อสาธารณะ ซึ่งนักลงทุนสามารถเข้าถึงได้โดยทั่วไป และเป็นข้อมูลที่เชื่อว่าน่าจะเชื่อถือได้ ส่วนความคิดเห็นใด ๆ ที่ปรากฏอยู่ในรายงานฉบับนี้เป็นเพียงการนำเสนอ ในมุมมองของบริษัท และเป็นความคิดเห็น ณ วันที่ที่ปรากฏในรายงานเท่านั้น ซึ่งอาจมีการเปลี่ยนแปลงได้ภายหลังวันที่จัดทำรายงานฉบับนี้ เนื่องจากได้รับข้อมูลที่นำเชื่อถือเพิ่มเติม ซึ่งบริษัทไม่จำเป็นต้องจัดทำรายงานย้อนหลังหรือแจ้ง แก่สาธารณชนหรือนักลงทุนทราบ ทั้งนี้ รายงานฉบับนี้จัดทำขึ้นเพื่อวัตถุประสงค์ในการเผยแพร่ข้อมูลแก่นักลงทุนเท่านั้น บริษัทจะไม่รับผิดชอบต่อการนำข้อมูลหรือความคิดเห็นใด ๆ ไปใช้ทุกกรณี ดังนั้น นักลงทุนจึงควรใช้ดุลพินิจในการ พิจารณาข้อมูลให้ถี่ถ้วนก่อนตัดสินใจลงทุน

ที่มา : สำนักข่าว RYT9 , ประชาชาติธุรกิจ ,กรุงเทพธุรกิจ ,investing.com

ประเด็นข่าวรายสัปดาห์

เวลา	สกุลเงิน	ความสำคัญ	เหตุการณ์	ค่าจริง	คาดการณ์	ครั้งก่อน
จันทร์ ที่ 16 / ม.ค. / 2566						
22.00		★	คำกล่าวของเบลีย์ผู้ว่าการธนาคารกลางแห่งอังกฤษ			
อังคาร ที่ 17 / ม.ค. / 2566						
14.00		★	ดัชนีรายได้เฉลี่ย + โบนัส (พ.ย.)	6.4%	6.1%	6.1%
14.00		★	การเปลี่ยนแปลงในจำนวนผู้ยื่นขอรับสวัสดิการ (ธ.ค.)	19.7K	19.8K	30.5K
พุธ ที่ 18 / ม.ค. / 2566						
14.00		★	ดัชนีราคาผู้บริโภค (CPI) (ปีต่อปี) (ธ.ค.)	10.5%	10.6%	10.7%
17.00		★	ดัชนีราคาผู้บริโภค (CPI) (ปีต่อปี) (ธ.ค.)	9.2%	9.2%	9.2%
20.30		★	ดัชนียอดขายปลีกพื้นฐาน (Core Retail Sales) (ธ.ค.)	-1.1%	-0.4%	-0.2%
20.30		★	ดัชนีราคาผู้ผลิต (PPI) (เดือนต่อเดือน) (ธ.ค.)	-0.5%	-0.1%	0.3%
20.30		★	ดัชนียอดขายปลีก (เดือนต่อเดือน) (ธ.ค.)	-1.1%	-0.8%	-0.6%
พฤหัสบดี ที่ 19 / ม.ค. / 2566						
17.30		★	คำกล่าว ลาการ์ด ประธานธนาคารกลางยุโรป			
19.30		★	ECB จะตีพิมพ์รายงานนโยบายการเงิน			
20.30		★	รายงานจำนวนใบอนุญาตก่อสร้าง (ธ.ค.)		1.370M	1.351M
20.30		★	จำนวนคนที่ยื่นขอรับสวัสดิการว่างงานครั้งแรก		212K	205K
20.30		★	ดัชนีการผลิตจากรัฐฟิลาเดลเฟีย (ม.ค.)		-11.0	-13.8
23.00		★	สินค้าคงคลังน้ำมันดิบ			18.962M

เวลา	สกุลเงิน	ความสำคัญ	เหตุการณ์	ค่าจริง	คาดการณ์	คั้งก่อน
ศุกร์ ที่ 20 / ม.ค. / 2566						
14.00			ดัชนียอดขายปลีก (เดือนต่อเดือน) (ร.ค.)		0.4%	-0.4%
17.00			คำกล่าว ลาการ์ด ประธานธนาคารกลางยุโรป			
22.00			ยอดขายบ้านมือสอง (ร.ค.)		3.95M	4.09M

 มีผลน้อย
  มีผลปานกลาง
  มีผลมาก