



# GT Gold Guide

ศุกร์ 20 / ม.ค. / 2566

จับโอกาสทองพร้อมกับ GT Gold

ราคาทองแท่งไทย 96.5%



## แนวโน้ม ขาขึ้น

ราคาทอง GOLD SPOT



30,140 | 30,290

แนวต้าน

1942 | 1952

29,740 | 29,550

แนวรับ

1917 | 1906

## การวิเคราะห์ปัจจัยพื้นฐาน

### สรุปประเด็นเมื่อวานนี้

- **ทองปิดพุ่ง \$16.90** สัญญาทองคำตลาดนิวยอร์กปิดพุ่งขึ้นในวันพฤหัสบดี (19 ม.ค.) เนื่องจากการอ่อนค่าของดอลลาร์เป็นปัจจัยหนุนแรงซื้อทองคำ โดยดัชนีดอลลาร์ซึ่งเป็นดัชนีวัดความเคลื่อนไหวของดอลลาร์เมื่อเทียบกับสกุลเงินหลัก 6 สกุลในตะกร้าเงิน ลดลง 0.32% อยู่ที่ 102.0570 เมื่อคืนนี้
- ทั้งนี้ การอ่อนค่าของดอลลาร์ทำให้สัญญาทองคำซึ่งกำหนดราคาเป็นดอลลาร์นั้น มีราคาถูกลงและน่าดึงดูดใจสำหรับนักลงทุนที่ถือครองสกุลเงินอื่น ๆ
- **ราคาทองคำปรับตัวพุ่งขึ้น** หลังการอ่อนค่าของดอลลาร์เป็นปัจจัยหนุนซื้อทองคำ รวมไปถึงการร่วงลงของ พันธบัตร รัฐบาลสหรัฐอเมริกา อายุ 10 ปี อยู่ที่ระดับ 3.392% ในปัจจุบัน



43 ห้อง 208 ชั้น 20 อาคารไทยซีซี ทาวเวอร์ (หอการค้า ไทย-จีน)  
ถนนสาทรใต้ แขวงยานนาวา เขตสาทร กรุงเทพฯ 10120



02-675-8888



INFO@GTGOLDONLINE.COM

# สถานการณ์ราคาทองคำ

ราคาทองคำปิดที่ 1930\$ เข้านี้ราคาปรับตัวขึ้นมาต่อเนื่อง และได้ขึ้นไปทำ High ได้สำเร็จ อย่างไรก็ตาม ราคายังมีแนวต้านสำคัญรออยู่ที่ 1966\$ -1997\$ หากราคายังขึ้นแรงแบบนี้ยังมีโอกาสผ่านไปได้ ถึงกระนั้น ทุก ๆ การขึ้นของราคา จะมีการถูกเทขายลงมาตลอด เน้นการย่อแล้วเปิดสถานะ เป็นหลัก และหากต่ำกว่าแนวรับสำคัญ ให้ชะลอการเข้าสถานะ ไว้ก่อน

## วิเคราะห์กลยุทธ์ทางเทคนิค

ทองคำตอนนี้อยู่ที่ระดับ 1933\$ ในราคาปัจจุบัน เข้านี้ ราคามีการปรับตัวขึ้นมาต่อเนื่อง มีโอกาสเบรคกรอบแนวโน้มขาขึ้นไปได้ ซึ่ง แนวต้านแรกให้ที่ 1942\$ แนวต้านที่สอง 1952\$ ตามลำดับ ส่วน แนวรับแรกที่ 1917\$ แนวรับที่สอง 1906\$ เน้นการย่อแล้วเข้าสถานะ เป็นหลัก ราคาได้ขึ้นมาสูง หากราคาย่อต่ำกว่า 1917\$ ชะลอการเข้าสถานะ เนื่องจากราคาร่วงลงมาแรง ให้ลุ้น Low ล่าสุดของราคา ที่ 1906\$ ซึ่งเป็นแนวรับสุดท้ายในวันนี้ เพื่อรอจังหวะ ต่อไป

















กราฟทองคำ Gold Spot ราย H4







**DISCLAIMER :** ข้อมูลในรายงานฉบับนี้เป็นข้อมูลได้รับการเปิดเผยต่อสาธารณะ ซึ่งนักลงทุนสามารถเข้าถึงได้โดยทั่วไป และเป็นข้อมูลที่เชื่อว่าน่าจะเชื่อถือได้ ส่วนความคิดเห็นใด ๆ ที่ปรากฏอยู่ในรายงานฉบับนี้เป็นเพียงการนำเสนอ ในมุมมองของบริษัท และเป็นความคิดเห็น ณ วันที่ที่ปรากฏในรายงานเท่านั้น ซึ่งอาจมีการเปลี่ยนแปลงได้ภายหลังวันที่จัดทำรายงานฉบับนี้ เนื่องจากได้รับข้อมูลที่นำเชื่อถือเพิ่มเติม ซึ่งบริษัทไม่จำเป็นต้องจัดทำรายงานย้อนหลังหรือแจ้ง แก่สาธารณชนหรือนักลงทุนทราบ ทั้งนี้ รายงานฉบับนี้จัดทำขึ้นเพื่อวัตถุประสงค์ในการเผยแพร่ข้อมูลแก่นักลงทุนเท่านั้น บริษัทจะไม่รับผิดชอบต่อการนำข้อมูลหรือความคิดเห็นใด ๆ ไปใช้ทุกกรณี ดังนั้น นักลงทุนจึงควรใช้ดุลพินิจในการ พิจารณาข้อมูลที่ให้ถี่ถ้วนก่อนตัดสินใจลงทุน




ที่มา : สำนักข่าว RYT9 , ประชาชาติธุรกิจ , กรุงเทพธุรกิจ , investing.com

# ประเด็นข่าวรายสัปดาห์

เวลา	สกุลเงิน	ความสำคัญ	เหตุการณ์	ค่าจริง	คาดการณ์	ครั้งก่อน
<b>จันทร์ ที่ 16 / ม.ค. / 2566</b>						
22.00		★	คำกล่าวของเบลีย์ผู้ว่าการธนาคารกลางแห่งอังกฤษ			
<b>อังคาร ที่ 17 / ม.ค. / 2566</b>						
14.00		★	ดัชนีรายได้เฉลี่ย + โบนัส (พ.ย.)	6.4%	6.1%	6.1%
14.00		★	การเปลี่ยนแปลงในจำนวนผู้ยื่นขอรับสวัสดิการ (ธ.ค.)	19.7K	19.8K	30.5K
<b>พุธ ที่ 18 / ม.ค. / 2566</b>						
14.00		★	ดัชนีราคาผู้บริโภค (CPI) (ปีต่อปี) (ธ.ค.)	10.5%	10.6%	10.7%
17.00		★	ดัชนีราคาผู้บริโภค (CPI) (ปีต่อปี) (ธ.ค.)	9.2%	9.2%	9.2%
20.30		★	ดัชนียอดขายปลีกพื้นฐาน (Core Retail Sales) (ธ.ค.)	-1.1%	-0.4%	-0.2%
20.30		★	ดัชนีราคาผู้ผลิต (PPI) (เดือนต่อเดือน) (ธ.ค.)	-0.5%	-0.1%	0.3%
20.30		★	ดัชนียอดขายปลีก (เดือนต่อเดือน) (ธ.ค.)	-1.1%	-0.8%	-0.6%
<b>พฤหัสบดี ที่ 19 / ม.ค. / 2566</b>						
17.30		★	คำกล่าว ลาการ์ด ประธานธนาคารกลางยุโรป			
19.30		★	ECB จะตีพิมพ์รายงานนโยบายการเงิน			
20.30		★	รายงานจำนวนใบอนุญาตก่อสร้าง (ธ.ค.)	1.330M	1.370M	1.351M
20.30		★	จำนวนคนที่ยื่นขอรับสวัสดิการว่างงานครั้งแรก	190K	212K	205K
20.30		★	ดัชนีการผลิตจากรัฐฟิลาเดลเฟีย (ม.ค.)	-8.9	-11.0	-13.8
23.00		★	สินค้าคงคลังน้ำมันดิบ	8.408M		18.962M

★ มีผลน้อย    ★ มีผลปานกลาง    ★ มีผลมาก

เวลา	สกุลเงิน	ความสำคัญ	เหตุการณ์	ค่าจริง	คาดการณ์	คั้งก่อน
<b>ศุกร์ ที่ 20 / ม.ค. / 2566</b>						
14.00			ดัชนียอดขายปลีก (เดือนต่อเดือน) (ร.ค.)		0.4%	-0.4%
17.00			ค่ากล่าว ลาการ์ด ประธานธนาคารกลางยุโรป			
22.00			ยอดขายบ้านมือสอง (ร.ค.)		3.95M	4.09M

 มีผลน้อย
  มีผลปานกลาง
  มีผลมาก