



GT Gold Guide

จันทร์ 23 / ม.ค. / 2566

จับโอกาสทองพร้อมกับ GT Gold

ราคาทองแท่งไทย 96.5%



แนวโน้ม ขาขึ้น

ราคาทอง GOLD SPOT



29,940 | 30,140

แนวต้าน

1938 | 1951

29,710 | 29,560

แนวรับ

1923 | 1914

การวิเคราะห์ปัจจัยพื้นฐาน

สรุปประเด็นเมื่อวานนี้

- **ทองปิดบวก \$4.3** สัญญาทองคำตลาดนิวยอร์กปิดบวกในวันศุกร์ (20 ม.ค.) เนื่องจากนักลงทุนขาขึ้นรับการคาดการณ์ที่ว่า ธนาคารกลางสหรัฐ (เฟด) จะชะลออัตราดอกเบี้ยขึ้นดอกเบี้ย
- นอกจากนี้ สัญญาทองคำยังได้แรงหนุนจากการที่บรรดานักลงทุนเริ่มวิตกเกี่ยวกับความเสี่ยงด้านการปล่อยสินเชื่อในภาคอสังหาริมทรัพย์ของสหรัฐ และการเปิดเผยข้อมูลเศรษฐกิจที่อ่อนแอ
- สมาคมนายหน้าอสังหาริมทรัพย์แห่งชาติของสหรัฐ เผยในวันศุกร์ว่า ยอดขายบ้านมือสองลดลง 1.5% สู่ระดับ 4.02 ล้านยูนิตในเดือนธ.ค. เมื่อเทียบรายเดือน ซึ่งเป็นระดับต่ำสุดนับตั้งแต่เดือนพ.ย.2553 แต่สูงกว่าที่นักวิเคราะห์คาดการณ์ที่ระดับ 3.96 ล้านยูนิต โดยเป็นการปรับตัวลงเป็นเดือนที่ 11 ติดต่อกัน
- **ราคาทองคำปรับตัวขึ้น** นักลงทุนขาขึ้นรับการคาดการณ์ที่ว่า (เฟด) จะชะลอปรับขึ้นดอกเบี้ย รวมไปถึงยังได้ปัจจัยหนุนในภาคสินเชื่อ อสังหาริมทรัพย์ ที่ออกมาอ่อนแอ

สถานการณ์ราคาทองคำ

ราคาทองคำปิดที่ 1931\$ เมื่อสัปดาห์ที่ผ่านมา ราคาปรับตัวย่อลงมาที่ 1920\$ และก่อนปิดตลาด มีแรงซื้อกลับขึ้นมา อย่างไรก็ตาม ราคากำลังขึ้นไปทดสอบที่ 1935-1937\$ ซึ่งเป็น High ล่าสุด หากผ่านไปได้ ทองจะทะยานขึ้น 1965-1998\$ ตามลำดับ

วิเคราะห์กลยุทธ์ทางเทคนิค

ทองโลกตอนนี้อยู่ที่ระดับ 1931\$ ในราคาปัจจุบัน เข้านี้ ราคามีการปรับตัวขึ้นมาต่อเนื่อง แนวต้านแรกให้ที่ 1938\$ แนวต้านที่สอง 1951\$ ตามลำดับ ส่วน แนวรับแรกที่ 1923\$ แนวรับที่สอง 1914\$ ยังให้เน้นการย่อแล้วเข้าสถานะเช่นเดิม ทิศทางราคายังเคลื่อนไหวในกรอบขาขึ้น และก็พร้อมที่จะขึ้นไปทำ High ใหม่ได้ตลอด เนื่องจากทุก ๆ การย่อของราคา จะมีแรงซื้อกลับเข้ามาเพิ่มขึ้น แต่หากราคาย่อต่ำกว่า 1923\$ ในวันนี้ ให้ชะลอการเข้าสถานะไว้ก่อน ลุ้นที่แนวรับ 1914\$ เป็นลำดับถัดไป หากราคามีการกลับตัวค่อยหาจังหวะเข้าใหม่ และ การย่อลงต้องไม่หลุดกรอบแนวโน้มลงมา









กราฟทองคำ Gold Spot ราย H4




DISCLAIMER : ข้อมูลในรายงานฉบับนี้เป็นข้อมูลได้รับการเปิดเผยต่อสาธารณะ ซึ่งนักลงทุนสามารถเข้าถึงได้โดยทั่วไป และเป็นข้อมูลที่เชื่อว่าน่าจะเชื่อถือได้ ส่วนความคิดเห็นใด ๆ ที่ปรากฏอยู่ในรายงานฉบับนี้เป็นเพียงการนำเสนอ ในมุมมองของบริษัท และเป็นความคิดเห็น ณ วันที่ที่ปรากฏในรายงานเท่านั้น ซึ่งอาจมีการเปลี่ยนแปลงได้ภายหลังวันที่จัดทำรายงานฉบับนี้ เนื่องจากได้รับข้อมูลที่นำเชื่อถือเพิ่มเติม ซึ่งบริษัทไม่จำเป็นต้องจัดทำรายงานย้อนหลังหรือแจ้ง แก่สาธารณชนหรือนักลงทุนทราบ ทั้งนี้ รายงานฉบับนี้จัดทำขึ้นเพื่อวัตถุประสงค์ในการเผยแพร่ข้อมูลแก่นักลงทุนเท่านั้น บริษัทจะไม่รับผิดชอบต่อการนำข้อมูลหรือความคิดเห็นใด ๆ ไปใช้ทุกกรณี ดังนั้น นักลงทุนจึงควรใช้ดุลพินิจในการ พิจารณาข้อมูลให้ถี่ถ้วนก่อนตัดสินใจลงทุน

ที่มา : สำนักข่าว RYT9 , ประชาชาติธุรกิจ , กรุงเทพธุรกิจ , investing.com

ประเด็นข่าวรายสัปดาห์

เวลา	สกุลเงิน	ความสำคัญ	เหตุการณ์	ค่าจริง	คาดการณ์	ครั้งก่อน
จันทร์ ที่ 23 / ม.ค. / 2566						
21.30		★	คำกล่าวของ นายพานเนตตา แห่งธนาคารกลางยุโรป			
อังคาร ที่ 24 / ม.ค. / 2566						
16.30		★	ดัชนี PMI แบบผสมของเยอรมนี			49.0
16.30		★	ดัชนี PMI ภาคการผลิต		45.4	45.3
16.30		★	ดัชนี PMI ภาคการบริการ		49.6	49.9
16.45		★	คำกล่าวของ ลาการ์ด ประธานธนาคารกลางยุโรป			
พุธ ที่ 25 / ม.ค. / 2566						
22.30		★	สินค้าคงคลังน้ำมันดิบ		-0.593M	8.408M
พฤหัสบดี ที่ 26 / ม.ค. / 2566						
20.30		★	ยอดคำสั่งซื้อสินค้าคงทน (เดือนต่อเดือน) (ร.ค.)		-0.1%	0.1%
20.30		★	ดัชนีจีดีพี (ไตรมาสต่อไตรมาส) (ไตรมาส 4)		2.6%	3.2%
20.30		★	จำนวนคนที่ยื่นขอรับสวัสดิการว่างงานครั้งแรก		205K	190K
20.30		★	ยอดขายบ้านใหม่ (ร.ค.)		614K	640K

เวลา	สกุลเงิน	ความสำคัญ	เหตุการณ์	ค่าจริง	คาดการณ์	คั้งก่อน
ศุกร์ ที่ 27 / ม.ค. / 2566						
17.30			คำกล่าวของ ลาการ์ต ประธานธนาคารกลางยุโรป			
20.30			ดัชนีราคาด้านการบริโภคส่วนบุคคล (ร.ค.)		0.3%	0.2%
22.00			ยอดขายบ้านมือสอง (ร.ค.)		-1.0%	-4.0%

 มีผลน้อย
  มีผลปานกลาง
  มีผลมาก