



GT Gold Guide

อังคาร 24 / ม.ค. / 2566

จับโอกาสทองพร้อมกับ GT Gold

ราคาทองแท่งไทย 96.5%



แนวโน้ม ขาขึ้น

ราคาทอง GOLD SPOT



การวิเคราะห์ปัจจัยพื้นฐาน

สรุปประเด็นเมื่อวานนี้

- ทองปิดบวก 40 เซนต์ สัญญาทองคำตลาดนิวยอร์กปิดบวกในวันจันทร์ (23 ม.ค.) ขานรับการคาดการณ์ที่ว่าธนาคารกลางสหรัฐ (เฟด) จะชะลอการปรับขึ้นอัตราดอกเบี้ยในการประชุมสัปดาห์หน้า
- สัญญาทองคำยังคงเคลื่อนไหวที่ระดับสูงสุดนับตั้งแต่เดือนเม.ย. 2565 โดยได้แรงหนุนจากการคาดการณ์ที่ว่า เฟดจะชะลอการปรับขึ้นอัตราดอกเบี้ย และมีแนวโน้มที่จะยุติวงจรการปรับขึ้นอัตราดอกเบี้ยเนื่องจากแรงกดดันด้านเงินเฟ้อลดลงอย่างต่อเนื่อง
- ราคาทองคำ ถูกเทขายลงมาบ้าง แต่ยังมีแรงรอซื้อตามแนวรับ ประคองทิศทางไว้ได้ เนื่องจาก นักลงทุนให้น้ำหนัก ในการคาดการณ์ว่า เฟดจะปรับขึ้นดอกเบี้ยเพียง 0.25% สู่ระดับ 4.50-4.75% ในการประชุมวันที่ 31 ม.ค.-1 ก.พ. ที่จะถึงนี้

สถานการณ์ราคาทองคำ

ราคาทองคำปิดที่ 1930\$ หลังเมื่อวาน ราคาถูกเทขาย ลงมาที่ 1911\$ ทำ Low ล่ำสุด แต่มีแรงซื้อมากเข้ามา ทำให้ภาพรวมยังชัดเจน ในแนวโน้มขาขึ้น ประกอบกับนักลงทุนมีความมั่นใจ และ ให้น้ำหนักว่าเฟด จะขึ้นดอกเบี้ยเพียง 0.25% ตามคาด เนื่องจาก ตัวเลข CPI ที่ออกมาค่อนข้างต่ำ ชะลอตัวลง เฟด จึงไม่มีความจำเป็น ต้องเพิ่มเพดานดอกเบี้ย อย่างไรก็ตาม จัปตากราฟ หากต่ำกว่า Low ล่ำสุด ที่ลงไปทำ ไม่เป็นผลดีต่อทิศทาง ขาขึ้น

วิเคราะห์กลยุทธ์ทางเทคนิค

ทองโลกตอนนี้อยู่ที่ระดับ 1932\$ ในราคาปัจจุบัน เข้านี้ ราคามีการปรับตัวขึ้นมาหลังเมื่อวาน นักลงทุนเทขายลงมา บางส่วน แนวต้านแรกให้ที่ 1938\$ แนวต้านที่สอง 1952\$ ตามลำดับ แนวรับแรกที่ 1919\$ แนวรับที่สอง 1911\$ หากราคาลงมาต้องไม่ทำ กว่า Low ล่ำสุด ในขณะนี้ หากต่ำกว่า 1911\$ ทิศทางขาขึ้น จะเปลี่ยนแปลงไป ในระยะสั้น ถึง ระยะกลาง การเข้าสถานะ ยังให้เน้นการย่อแล้วเข้า เช่นเดิม อย่างไรก็ตาม หากต่ำกว่า 1919\$ จะลดการเข้าสถานะ และลู่ที่แนวรับสุดท้าย ของวันนี้คือ 1911\$ หากมีแรงซื้อมากเข้ามาค่อยหาจังหวะเข้าสถานะ ใหม่










กราฟทองคำ Gold Spot ราย H4




DISCLAIMER : ข้อมูลในรายงานฉบับนี้เป็นข้อมูลได้รับการเปิดเผยต่อสาธารณะ ซึ่งนักลงทุนสามารถเข้าถึงได้โดยทั่วไป และเป็นข้อมูลที่เชื่อว่าน่าเชื่อถือได้ ส่วนความคิดเห็นใด ๆ ที่ปรากฏอยู่ในรายงานฉบับนี้เป็นเพียงการนำเสนอ ในมุมมองของบริษัท และเป็นความคิดเห็น ณ วันที่ที่ปรากฏในรายงานเท่านั้น ซึ่งอาจมีการเปลี่ยนแปลงได้ภายหลังวันที่จัดทำรายงานฉบับนี้ เนื่องจากได้รับข้อมูลที่นำเชื่อถือเพิ่มเติม ซึ่งบริษัทไม่จำเป็นต้องจัดทำรายงานย้อนหลังหรือแจ้ง แก่สาธารณชนหรือนักลงทุนทราบ ทั้งนี้ รายงานฉบับนี้จัดทำขึ้นเพื่อวัตถุประสงค์ในการเผยแพร่ข้อมูลแก่นักลงทุนเท่านั้น บริษัทจะไม่รับผิดชอบต่อการนำข้อมูลหรือความคิดเห็นใด ๆ ไปใช้ทุกกรณี ดังนั้น นักลงทุนจึงควรใช้ดุลพินิจในการ พิจารณาข้อมูลให้ถี่ถ้วนก่อนตัดสินใจลงทุน

ที่มา : สำนักข่าว RYT9 , ประชาชาติธุรกิจ , กรุงเทพธุรกิจ , investing.com

ประเด็นข่าวรายสัปดาห์

เวลา	สกุลเงิน	ความสำคัญ	เหตุการณ์	ค่าจริง	คาดการณ์	ครั้งก่อน
จันทร์ ที่ 23 / ม.ค. / 2566						
21.30		★	คำกล่าวของ นายพานเนตตา แห่งธนาคารกลางยุโรป			
อังคาร ที่ 24 / ม.ค. / 2566						
16.30		★	ดัชนี PMI แบบผสมของเยอรมนี			49.0
16.30		★	ดัชนี PMI ภาคการผลิต		45.4	45.3
16.30		★	ดัชนี PMI ภาคการบริการ		49.6	49.9
16.45		★	คำกล่าวของ ลาการ์ด ประธานธนาคารกลางยุโรป			
พุธ ที่ 25 / ม.ค. / 2566						
22.30		★	สินค้าคงคลังน้ำมันดิบ		-0.593M	8.408M
พฤหัสบดี ที่ 26 / ม.ค. / 2566						
20.30		★	ยอดคำสั่งซื้อสินค้าคงทน (เดือนต่อเดือน) (ร.ค.)		-0.1%	0.1%
20.30		★	ดัชนีจีดีพี (ไตรมาสต่อไตรมาส) (ไตรมาส 4)		2.6%	3.2%
20.30		★	จำนวนคนที่ยื่นขอรับสวัสดิการว่างงานครั้งแรก		205K	190K
20.30		★	ยอดขายบ้านใหม่ (ร.ค.)		614K	640K

เวลา	สกุลเงิน	ความสำคัญ	เหตุการณ์	ค่าจริง	คาดการณ์	คั้งก่อน
ศุกร์ ที่ 27 / ม.ค. / 2566						
17.30			คำกล่าวของ ลาการ์ต ประธานธนาคารกลางยุโรป			
20.30			ดัชนีราคาด้านการบริโภคส่วนบุคคล (ร.ค.)		0.3%	0.2%
22.00			ยอดขายบ้านมือสอง (ร.ค.)		-1.0%	-4.0%

 มีผลน้อย
  มีผลปานกลาง
  มีผลมาก