



GT Gold Guide

พุธ 25 / ม.ค. / 2566

จับโอกาสทองพร้อมกับ GT Gold

ราคาทองแท่งไทย 96.5%



แนวโน้ม ขาขึ้น

ราคาทอง GOLD SPOT



30,080 | 30,290

แนวต้าน

1942 | 1954

29,920 | 29,700

แนวรับ

1930 | 1917

การวิเคราะห์ปัจจัยพื้นฐาน

สรุปประเด็นเมื่อวานนี้

- ทองปิดบวก \$6.8 สัญญาทองคำตลาดนิวยอร์กก็ปิดบวกติดต่อกันเป็นวันที่ 4 ในวันอังคาร (24 ม.ค.) โดยตลาดยังคงได้แรงหนุนจากการคาดการณ์ที่ว่าธนาคารกลางสหรัฐ (เฟด) จะชะลอการปรับขึ้นอัตราดอกเบี้ยในการประชุมสัปดาห์หน้า นอกจากนี้ การอ่อนค่าของดอลลาร์ยังเป็นปัจจัยบวกต่อตลาดทองคำด้วย
- ทั้งนี้ การอ่อนค่าของดอลลาร์ทำให้สัญญาทองคำซึ่งกำหนดราคาเป็นดอลลาร์นั้น มีราคาถูกลง และน่าดึงดูดใจสำหรับนักลงทุนที่ถือครองสกุลเงินอื่น ๆ
- ราคาทองคำได้รับแรงหนุนจากการอ่อนค่าของดอลลาร์ และตลาดยังคงจับตา เฟด จะชะลอการปรับขึ้นอัตราดอกเบี้ย 2 เรื่องนี้จึงเป็นปัจจัยหลัก ที่กระทบทิศทางทองคำ ณ ขณะนี้



43 ห้อง 208 ชั้น 20 อาคารไทยซีซี ทาวเวอร์ (หอการค้า ไทย-จีน)
ถนนสาทรใต้ แขวงยานนาวา เขตสาทร กรุงเทพฯ 10120



02-675-8888



INFO@GTGOLDONLINE.COM

สถานการณ์ราคาทองคำ

ราคาทองคำปิดที่ 1936\$ เมื่อวานนี้ราคาลงมาทำ Low ล่าสุดอีกครั้งที่ 1917\$ ทองคำชัดเจนในทิศทางทรงขึ้นอย่างต่อเนื่อง แม้ว่าจะมีแรงเทขายลงมาบ้าง แต่ราคาก็สามารถกลับขึ้นมาได้ เนื่องจากนักลงทุนส่วนใหญ่ยังถือสถานะ และมีความมั่นใจว่า การประกาศอัตราดอกเบี้ยในการประชุมวันที่ 31 ม.ค.-1 ก.พ. เฟดจะชะลอการขึ้นดอกเบี้ยเพียง 0.25% ตามคาดการณ์

วิเคราะห์กลยุทธ์ทางเทคนิค

ทองโลกตอนนี้อยู่ที่ระดับ 1937\$ ในราคาปัจจุบัน เข้านี้ ราคามีการปรับตัวขึ้นมา หลังจากเมื่อวานนักลงทุนเทขายลงมา วันนี้จึงให้ แนวต้านแรกที่ 1942\$ แนวต้านที่สอง 1954\$ ตามลำดับ แนวรับแรกที่ 1930\$ แนวรับที่สอง 1917\$ ซึ่งเป็น Low ล่าสุด อย่างไรก็ตาม ทุกรูปแบบของกราฟ จะมีแรงเทขายลงมา และ ลงมาค่อนข้างลึก เน้นเข้าสถานะ ตามแนวรับ 1917\$ เป็นแนวรับสุดท้ายของวันนี้ ต่ำกว่าราคานี้ ชะลอการเข้า รอปรับฐานหาจังหวะใหม่









กราฟทองคำ Gold Spot ราย H4




DISCLAIMER : ข้อมูลในรายงานฉบับนี้เป็นข้อมูลได้รับการเปิดเผยต่อสาธารณะ ซึ่งนักลงทุนสามารถเข้าถึงได้โดยทั่วไป และเป็นข้อมูลที่เชื่อว่าน่าเชื่อถือได้ ส่วนความคิดเห็นใด ๆ ที่ปรากฏอยู่ในรายงานฉบับนี้เป็นเพียงการนำเสนอ ในมุมมองของบริษัท และเป็นความคิดเห็น ณ วันที่ที่ปรากฏในรายงานเท่านั้น ซึ่งอาจมีการเปลี่ยนแปลงได้ภายหลังวันที่จัดทำรายงานฉบับนี้ เนื่องจากได้รับข้อมูลที่นำเชื่อถือเพิ่มเติม ซึ่งบริษัทไม่จำเป็นต้องจัดทำรายงานย้อนหลังหรือแจ้ง แก่สาธารณชนหรือนักลงทุนทราบ ทั้งนี้ รายงานฉบับนี้จัดทำขึ้นเพื่อวัตถุประสงค์ในการเผยแพร่ข้อมูลแก่นักลงทุนเท่านั้น บริษัทจะไม่รับผิดชอบต่อการนำข้อมูลหรือความคิดเห็นใด ๆ ไปใช้ทุกกรณี ดังนั้น นักลงทุนจึงควรใช้ดุลพินิจในการ พิจารณาข้อมูลให้ถี่ถ้วนก่อนตัดสินใจลงทุน

ที่มา : สำนักข่าว RYT9 , ประชาชาติธุรกิจ , กรุงเทพธุรกิจ , investing.com

ประเด็นข่าวรายสัปดาห์

เวลา	สกุลเงิน	ความสำคัญ	เหตุการณ์	ค่าจริง	คาดการณ์	ครั้งก่อน
จันทร์ ที่ 23 / ม.ค. / 2566						
21.30		★	คำกล่าวของ นายพานेटตา แห่งธนาคารกลางยุโรป			
อังคาร ที่ 24 / ม.ค. / 2566						
16.30		★	ดัชนี PMI แบบผสมของเยอรมนี	47.8		49.0
16.30		★	ดัชนี PMI ภาคการผลิต	46.7	45.4	45.3
16.30		★	ดัชนี PMI ภาคการบริการ	48.0	49.6	49.9
16.45		★	คำกล่าวของ ลาการ์ด ประธานธนาคารกลางยุโรป			
พุธ ที่ 25 / ม.ค. / 2566						
22.30		★	สินค้าคงคลังน้ำมันดิบ		-0.593M	8.408M
พฤหัสบดี ที่ 26 / ม.ค. / 2566						
20.30		★	ยอดคำสั่งซื้อสินค้าคงทน (เดือนต่อเดือน) (ร.ค.)		-0.1%	0.1%
20.30		★	ดัชนีจีดีพี (ไตรมาสต่อไตรมาส) (ไตรมาส 4)		2.6%	3.2%
20.30		★	จำนวนคนที่ยื่นขอรับสวัสดิการว่างงานครั้งแรก		205K	190K
20.30		★	ยอดขายบ้านใหม่ (ร.ค.)		614K	640K

เวลา	สกุลเงิน	ความสำคัญ	เหตุการณ์	ค่าจริง	คาดการณ์	คั้งก่อน
ศุกร์ ที่ 27 / ม.ค. / 2566						
17.30			คำกล่าวของ ลาการ์ด ประธานธนาคารกลางยุโรป			
20.30			ดัชนีราคาด้านการบริโภคส่วนบุคคล (ร.ค.)		0.3%	0.2%
22.00			ยอดขายบ้านมือสอง (ร.ค.)		-1.0%	-4.0%

 มีผลน้อย
  มีผลปานกลาง
  มีผลมาก