



GT Gold Guide

จันทร์ 30 / ม.ค. / 2566

จับโอกาสทองพร้อมกับ GT Gold

ราคาทองแท่งไทย 96.5%



แนวโน้ม ขาขึ้น

ราคาทอง GOLD SPOT



30,010 | 30,120

แนวต้าน

1936 | 1942

29,710 | 29,550

แนวรับ

1916 | 1906

การวิเคราะห์ปัจจัยพื้นฐาน

สรุปประเด็นเมื่อวานนี้

- **ทองปิดลบ 60 เซนต์** สัญญาทองคำตลาดนิวยอร์กปิดลบเล็กน้อยในวันศุกร์ (27 ม.ค.) แต่ปรับตัวขึ้นเป็นสัปดาห์ที่ 6 ติดต่อกันหลังแตะระดับสูงสุดในรอบ 9 เดือนในช่วงต้นสัปดาห์ โดยสัญญาทองคำถูกกดดันจากการแข็งค่าของสกุลดอลลาร์ก่อนการประชุมกำหนดนโยบายการเงินของธนาคารกลางสหรัฐ (เฟด) ในวันที่ 31 ม.ค.-1 ก.พ.
- นอกจากนี้ ราคาทองยังปรับตัวลง เนื่องจากการเปิดเผยข้อมูลเศรษฐกิจที่แข็งแกร่งของสหรัฐส่งผลให้นักลงทุนเทขายทองคำในฐานะสินทรัพย์ปลอดภัย
- **ราคาทองคำปรับตัวลง** หลังจากการแข็งค่าของดอลลาร์ และ ข้อมูลเศรษฐกิจที่แข็งแกร่งของสหรัฐ



43 ห้อง 208 ชั้น 20 อาคารไทยซีซี ทาวเวอร์ (หอการค้า ไทย-จีน)
ถนนสาทรใต้ แขวงยานนาวา เขตสาทร กรุงเทพฯ 10120



02-675-8888



INFO@GTGOLDONLINE.COM

สถานการณ์ราคาทองคำ

ราคาทองคำปิดที่ 1928\$ ลงมาค่อนข้างลึก จาก High สูงสุดที่ 1949\$ ที่ทำได้ และราคามีการปรับตัวลงมาต่อเนื่อง จากสัปดาห์ที่แล้ว อย่างไรก็ตาม ราคายังคงอยู่ในแนวโน้มเอาไว้ได้ สำหรับวันนี้ราคาไม่ควรต่ำกว่า 1916\$ หากต่ำกว่านี้ สัญญาณแรงซื้อจะน้อยลง ลุ้นให้ราคากลับขึ้นมาขึ้นใหม่อีกครั้ง จากความผันผวนข่าว วันอังคารเป็นต้นไป จะค่อนข้างมีผลกระทบกับทองคำค่อนข้างมาก

วิเคราะห์กลยุทธ์ทางเทคนิค

ทองโลกตอนนี้อยู่ที่ระดับ 1928\$ ในราคาปัจจุบัน เข้านี้ราคาย่อตัวต่ำลงมาจาก High ล่าสุดที่ 1949\$ วันนี้จึงให้ แนวต้านแรกที่ 1936\$ แนวต้านที่สอง 1942\$ ตามลำดับ แนวรับแรกที่ 1916\$ แนวรับที่สอง 1906\$ ราคามีทิศทางค่อนข้างต่ำลงมาเรื่อย ๆ หากหลุด 1916\$ ที่เป็นแนวรับแรกลงมาได้ ไม่เป็นผลดีต่อแนวโน้มขาขึ้น และราคามีโอกาสพักตัวลงต่อมาที่ 1906\$ เป็นลำดับต่อไป และเป็นการพักตัวระยะยาว เน้นเข้าสถานะตามแนวรับเช่นเดิม ต่ำกว่า 1906\$ ชะลอการเข้าซื้อ



























กราฟทองคำ Gold Spot ราย H4

DISCLAIMER : ข้อมูลในรายงานฉบับนี้เป็นข้อมูลได้รับการเปิดเผยต่อสาธารณะ ซึ่งนักลงทุนสามารถเข้าถึงได้โดยทั่วไป และเป็นข้อมูลที่เชื่อว่าน่าเชื่อถือได้ ส่วนความคิดเห็นใด ๆ ที่ปรากฏอยู่ในรายงานฉบับนี้เป็นเพียงการนำเสนอ ในมุมมองของบริษัท และเป็นความคิดเห็น ณ วันที่ที่ปรากฏในรายงานเท่านั้น ซึ่งอาจมีการเปลี่ยนแปลงได้ภายหลังวันที่จัดทำรายงานฉบับนี้ เนื่องจากได้รับข้อมูลที่นำเชื่อถือเพิ่มเติม ซึ่งบริษัทไม่จำเป็นต้องจัดทำรายงานย้อนหลังหรือแจ้ง แก่สาธารณชนหรือนักลงทุนทราบ ทั้งนี้ รายงานฉบับนี้จัดทำขึ้นเพื่อวัตถุประสงค์ในการเผยแพร่ข้อมูลแก่นักลงทุนเท่านั้น บริษัทจะไม่รับผิดชอบต่อการนำข้อมูลหรือความคิดเห็นใด ๆ ไปใช้ทุกกรณี ดังนั้น นักลงทุนจึงควรใช้ดุลพินิจในการ พิจารณาข้อมูลให้ถี่ถ้วนก่อนตัดสินใจลงทุน



























ที่มา : สำนักข่าว RYT9 , ประชาชาติธุรกิจ , กรุงเทพธุรกิจ , investing.com

ประเด็นข่าวรายสัปดาห์











เวลา	สกุลเงิน	ความสำคัญ	เหตุการณ์	ค่าจริง	คาดการณ์	ครั้งก่อน
อังคาร ที่ 31 / ม.ค. / 2566						
17.00			ดัชนีจีดีพี (ปีต่อปี)		2.2%	2.3%
20.30			ดัชนีอัตราค่าจ้างแรงงาน (ไตรมาส 4)		1.1%	1.2%
21.00			ดัชนีราคาบ้าน 20 รัฐจากรายงานของ S&P/CS (พ.ย.)		6.9%	8.6%
21.45			ดัชนีผู้จัดการฝ่ายจัดซื้อ (PMI) ในเขตชิคาโก (ม.ค.)		44.9	45.1
22.00			รายงานความเชื่อมั่นผู้บริโภคจากซีบี (ม.ค.)		109.0	108.3
พุธ ที่ 01 / ก.พ. / 2566						
16.30			ดัชนี PMI ภาคการผลิต (ม.ค.)		46.7	46.7
17.00			ดัชนีราคาผู้บริโภค (CPI) (ปีต่อปี) (ม.ค.)		9.1%	9.2%
20.15			การจ้างงานภาคนอกภาคเกษตรกรรม (ADP)		170K	235K
20.45			การแถลงข่าวต่อสื่อมวลชนของ ECB			
22.00			ดัชนี PMI ภาคการผลิตจาก (ISM) (ม.ค.)		48.0	48.0
22.00			ตำแหน่งงานว่างเปิดใหม่จาก JOLTs (ธ.ค.)		10.200M	10.458M
22.30			สินค้าคงคลังน้ำมันดิบ			0.533M




เวลา	สกุลเงิน	ความสำคัญ	เหตุการณ์	ค่าจริง	คาดการณ์	คั้งก่อน
------	----------	-----------	-----------	---------	----------	----------

พฤหัสบดี ที่ 2 / ก.พ. / 2566

02.00			แถลงการณ์นโยบายการเงินธนาคารกลางสหรัฐฯ			
02.00			การตัดสินใจเกี่ยวกับอัตราดอกเบี้ย		4.75%	4.50%
02.30			การแถลงข่าวต่อสื่อมวลชนของ (FOMC) สหรัฐ		-0.9%	-4.0%
19.00			การตัดสินใจเกี่ยวกับอัตราดอกเบี้ย (ม.ค.)		4.00%	3.50%
19.00			รายงานการประชุม นโยบายการเงิน (MPC)			
20.15			อัตราดอกเบี้ยเงินฝากธนาคารกลาง (ก.พ.)		2.50%	2.00%
20.15			อัตราดอกเบี้ยกู้ยืมข้ามคืนของธนาคารกลางยุโรป			2.75%
20.15			แถลงการณ์นโยบายการเงินของ ECB			
20.15			การตัดสินใจเกี่ยวกับอัตราดอกเบี้ย (ก.พ.)		3.00%	2.50%
20.30			จำนวนคนที่ยื่นขอรับสวัสดิการว่างงานครั้งแรก		200K	186K
20.45			การแถลงข่าวต่อสื่อมวลชนของธนาคารกลางแห่งยุโรป			
21.15			คำกล่าวของเบลีย์ผู้ว่าการธนาคารกลางแห่งอังกฤษ			
22.15			คำกล่าวของ ลาการ์ด ประธานธนาคารกลางยุโรป			

ศุกร์ ที่ 3 / ก.พ. / 2566

16.30			ดัชนี PMI แบบผสมของเยอรมนี (ม.ค.)		47.8	47.8
16.30			ดัชนี PMI ภาคการบริการ (ม.ค.)		48.0	48.0
20.30			การจ้างงานนอกภาคเกษตร (ม.ค.)		185K	223K
20.30			อัตราการว่างงาน (ม.ค.)		3.6%	3.5%
22.00			ดัชนี PMI ภาคการบริการจากสถาบัน (ISM) (ม.ค.)		50.3	49.6

 มีผลน้อย  มีผลปานกลาง  มีผลมาก