



GT Gold Guide

อังคาร 31 / ม.ค. / 2566

จับโอกาสทองพร้อมกับ GT Gold

ราคาทองแท่งไทย 96.5%



แนวโน้ม ขาขึ้น

ราคาทอง GOLD SPOT



30,050 | 30,270

แนวต้าน

1936 | 1949

29,730 | 29,510

แนวรับ

1916 | 1903

การวิเคราะห์ปัจจัยพื้นฐาน

สรุปประเด็นเมื่อวานนี้

- ทองปิดลบ \$6.4 สัญญาทองคำตลาดนิวยอร์กปิดลบในวันจันทร์ (30 ม.ค.) โดยตลาดถูกกดดันจากการแข็งค่าของดอลลาร์ และแรงขายทำกำไรหลังจากสัญญาทองคำพุ่งขึ้นแข็งแกร่งในช่วงที่ผ่านมา ขณะที่นักลงทุนจับตาการประชุมของธนาคารกลางสหรัฐ (เฟด)
- จิม วิคคอฟฟ์ นักวิเคราะห์จาก Kitco.com กล่าวว่า อีกหนึ่งในปัจจัยที่จุดราคาทองคำอ่อนแรงลงเมื่อคืนนี้คือการที่นักลงทุนเทขายทำกำไรหลังจากสัญญาทองคำปรับตัวขึ้นรายสัปดาห์ติดต่อกัน 6 สัปดาห์ ซึ่งถือเป็นระยะเวลาที่ยาวนานที่สุดนับตั้งแต่เดือนส.ค. 2563
- ราคาทองคำย่อตัวลงเล็กน้อย หลังถูกกดดันจาก ค่าเงินดอลลาร์ และเกิดแรงเทขายก่อนการประชุม (เฟด) ในกลางสัปดาห์นี้



43 ห้อง 208 ชั้น 20 อาคารไทยซีซี ทาวน์ (หอการค้า ไทย-จีน)
ถนนสารใต้ แขวงยานนาวา เขตสาทร กรุงเทพฯ 10120



02-675-8888



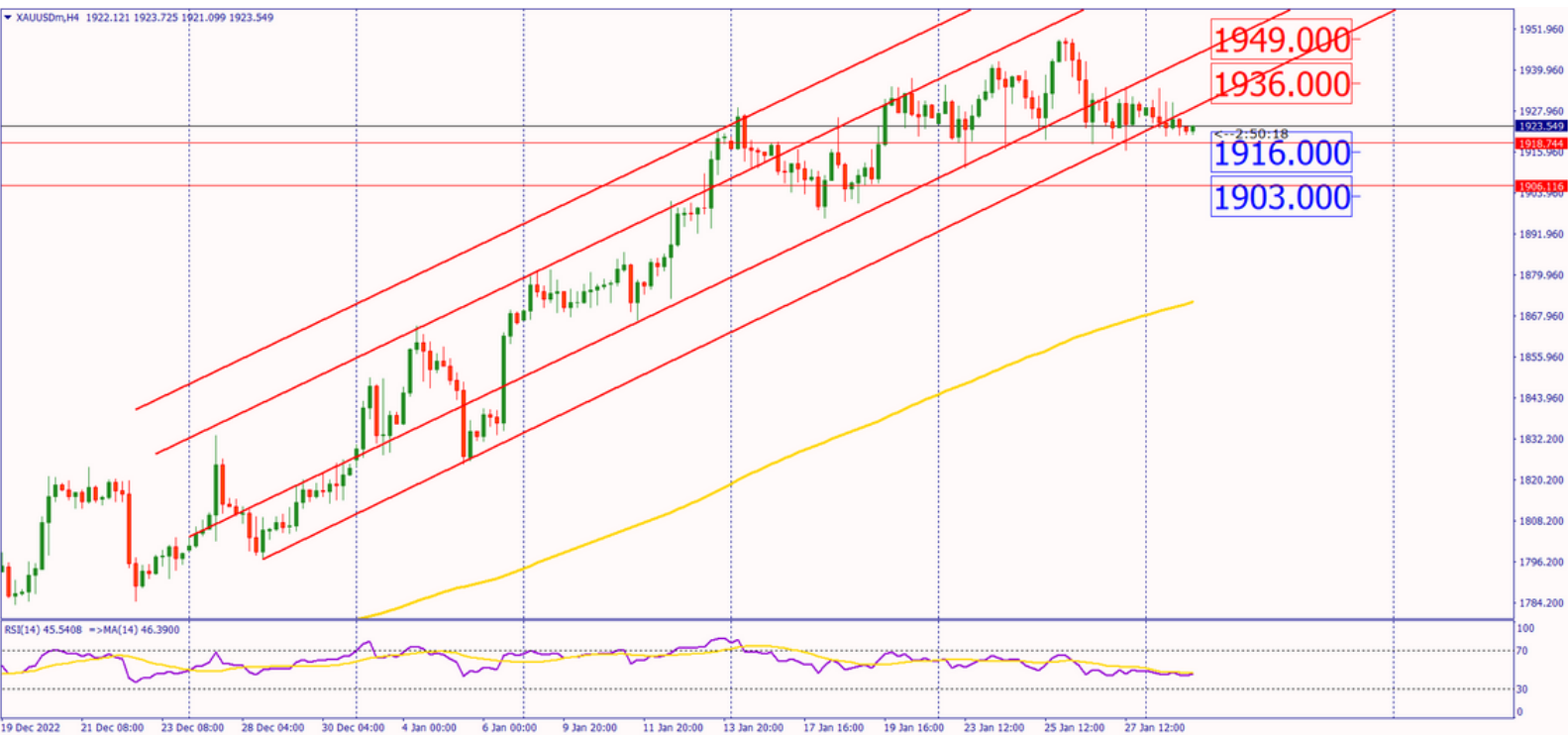
INFO@GTGOLDONLINE.COM

สถานการณ์ราคาทองคำ

ราคาทองคำปิดที่ 1922\$ ต่ำลงมาจากเมื่อวาน จับตาการประชุมเฟด ในกลางสัปดาห์นี้ เนื่องจากนักลงทุนบางส่วนเกิดความกังวล จากตัวเลขที่แข็งแกร่งของสหรัฐ จึงได้มีการเทขายทองคำลงมา ถึงกระนั้น ราคาก็ไม่ควรต่ำกว่า 1916\$ เพื่อรักษารูปแบบขาขึ้นเอาไว้ให้ได้ หากหลุดต่ำกว่า 1916\$ มีโอกาสที่ทองจะเลี้ยงตัวออกข้าง และ เกิดการพักตัวในระยะยาว

วิเคราะห์กลยุทธ์ทางเทคนิค

ทองโลกตอนนี้อยู่ที่ระดับ 1927\$ ในราคาปัจจุบัน เข้านี้ปรับตัวขึ้นมาจากราคาปิดเมื่อวาน วันนี้จึงให้ แนวต้านแรกที่ 1936\$ แนวต้านที่สอง 1949\$ ตามลำดับ แนวรับแรกที่ 1916\$ แนวรับที่สอง 1903\$ อย่างไรก็ตาม การย่อตัวของราคายังมีแรงซื้อประคองเอาไว้ ทำให้ราคาค่อย ๆ ลงมา ไม่ได้ทิ้งตัวอย่างรุนแรง แนวโน้มยังให้น้ำหนักในทางขาขึ้นอยู่ เน้นย่อตัวแล้วเข้าซื้อ หากต่ำกว่า 1903\$ ซึ่งเป็นแนวรับสุดท้ายในวันนี้ จะล่อการเข้าสถานะ















กราฟทองคำ Gold Spot ราย H4

DISCLAIMER : ข้อมูลในรายงานฉบับนี้เป็นข้อมูลได้รับการเปิดเผยต่อสาธารณะ ซึ่งนักลงทุนสามารถเข้าถึงได้โดยทั่วไป และเป็นข้อมูลที่เชื่อว่าน่าเชื่อถือได้ ส่วนความคิดเห็นใด ๆ ที่ปรากฏอยู่ในรายงานฉบับนี้เป็นเพียงการนำเสนอ ในมุมมองของบริษัท และเป็นความคิดเห็น ณ วันที่ที่ปรากฏในรายงานเท่านั้น ซึ่งอาจมีการเปลี่ยนแปลงได้ภายหลังวันที่จัดทำรายงานฉบับนี้ เนื่องจากได้รับข้อมูลที่นำเชื่อถือเพิ่มเติม ซึ่งบริษัทไม่จำเป็นต้องจัดทำรายงานย้อนหลังหรือแจ้ง แก่สาธารณชนหรือนักลงทุนทราบ ทั้งนี้ รายงานฉบับนี้จัดทำขึ้นเพื่อวัตถุประสงค์ในการเผยแพร่ข้อมูลแก่นักลงทุนเท่านั้น บริษัทจะไม่รับผิดชอบต่อการนำข้อมูลหรือความคิดเห็นใด ๆ ไปใช้ทุกกรณี ดังนั้น นักลงทุนจึงควรใช้ดุลพินิจในการ พิจารณาข้อมูลให้ถี่ถ้วนก่อนตัดสินใจลงทุน


ที่มา : สำนักข่าว RYT9 , ประชาชาติธุรกิจ ,กรุงเทพธุรกิจ ,investing.com

ประเด็นข่าวรายสัปดาห์











เวลา	สกุลเงิน	ความสำคัญ	เหตุการณ์	ค่าจริง	คาดการณ์	ครั้งก่อน
อังคาร ที่ 31 / ม.ค. / 2566						
17.00		★	ดัชนีจีดีพี (ปีต่อปี)		2.2%	2.3%
20.30		★	ดัชนีอัตราค่าจ้างแรงงาน (ไตรมาส 4)		1.1%	1.2%
21.00		★	ดัชนีราคาบ้าน 20 รัฐจากรายงานของ S&P/CS (พ.ย.)		6.9%	8.6%
21.45		★	ดัชนีผู้จัดการฝ่ายจัดซื้อ (PMI) ในเขตชิคาโก (ม.ค.)		44.9	45.1
22.00		★	รายงานความเชื่อมั่นผู้บริโภคจากซีบี (ม.ค.)		109.0	108.3
พุธ ที่ 01 / ก.พ. / 2566						
16.30		★	ดัชนี PMI ภาคการผลิต (ม.ค.)		46.7	46.7
17.00		★	ดัชนีราคาผู้บริโภค (CPI) (ปีต่อปี) (ม.ค.)		9.1%	9.2%
20.15		★	การจ้างงานภาคนอกภาคเกษตรกรรม (ADP)		170K	235K
20.45		★	การแถลงข่าวต่อสื่อมวลชนของ ECB			
22.00		★	ดัชนี PMI ภาคการผลิตจาก (ISM) (ม.ค.)		48.0	48.0
22.00		★	ตำแหน่งงานว่างเปิดใหม่จาก JOLTs (ธ.ค.)		10.200M	10.458M
22.30		★	สินค้าคงคลังน้ำมันดิบ			0.533M




เวลา	สกุลเงิน	ความสำคัญ	เหตุการณ์	ค่าจริง	คาดการณ์	คั้งก่อน
------	----------	-----------	-----------	---------	----------	----------

พฤหัสบดี ที่ 2 / ก.พ. / 2566

02.00			แถลงการณ์นโยบายการเงินธนาคารกลางสหรัฐฯ			
02.00			การตัดสินใจเกี่ยวกับอัตราดอกเบี้ย		4.75%	4.50%
02.30			การแถลงข่าวต่อสื่อมวลชนของ (FOMC) สหรัฐ		-0.9%	-4.0%
19.00			การตัดสินใจเกี่ยวกับอัตราดอกเบี้ย (ม.ค.)		4.00%	3.50%
19.00			รายงานการประชุม นโยบายการเงิน (MPC)			
20.15			อัตราดอกเบี้ยเงินฝากธนาคารกลาง (ก.พ.)		2.50%	2.00%
20.15			อัตราดอกเบี้ยกู้ยืมข้ามคืนของธนาคารกลางยุโรป			2.75%
20.15			แถลงการณ์นโยบายการเงินของ ECB			
20.15			การตัดสินใจเกี่ยวกับอัตราดอกเบี้ย (ก.พ.)		3.00%	2.50%
20.30			จำนวนคนที่ยื่นขอรับสวัสดิการว่างงานครั้งแรก		200K	186K
20.45			การแถลงข่าวต่อสื่อมวลชนของธนาคารกลางแห่งยุโรป			
21.15			คำกล่าวของเบลีย์ผู้ว่าการธนาคารกลางแห่งอังกฤษ			
22.15			คำกล่าวของ ลาการ์ด ประธานธนาคารกลางยุโรป			

ศุกร์ ที่ 3 / ก.พ. / 2566

16.30			ดัชนี PMI แบบผสมของเยอรมนี (ม.ค.)		47.8	47.8
16.30			ดัชนี PMI ภาคการบริการ (ม.ค.)		48.0	48.0
20.30			การจ้างงานนอกภาคเกษตร (ม.ค.)		185K	223K
20.30			อัตราการว่างงาน (ม.ค.)		3.6%	3.5%
22.00			ดัชนี PMI ภาคการบริการจากสถาบัน (ISM) (ม.ค.)		50.3	49.6

 มีผลน้อย  มีผลปานกลาง  มีผลมาก