



# GT Gold Guide

พุธ 1 / ก.พ. / 2566

จับโอกาสทองพร้อมกับ GT Gold

ราคาทองแท่งไทย 96.5%



## แนวโน้ม ขาขึ้น

ราคาทอง GOLD SPOT



30,040 | 30,280

**แนวต้าน**

1935 | 1949

29,780 | 29,660

**แนวรับ**

1919 | 1910

## การวิเคราะห์ปัจจัยพื้นฐาน

### สรุปประเด็นเมื่อวานนี้

- **ทองปิดบวก \$6.1** สัญญาทองคำตลาดนิวยอร์กปิดบวกในวันอังคาร (31 ม.ค.) เนื่องจากการอ่อนค่าของดอลลาร์เป็นปัจจัยหนุนตลาด ขณะที่นักลงทุนจับตาผลการประชุมของธนาคารกลางสหรัฐ (เฟด) ในวันพุธตามเวลาสหรัฐ และตัวเลขจ้างงานนอกภาคเกษตรซึ่งจะมีการเปิดเผยในวันศุกร์นี้
- นอกจากนี้ ข้อมูลเศรษฐกิจที่อ่อนแอของสหรัฐยังเป็นปัจจัยหนุนทองคำในฐานะสินทรัพย์ที่ปลอดภัย โดยผลสำรวจของ Conference Board ระบุว่า ดัชนีความเชื่อมั่นของผู้บริโภคสหรัฐปรับตัวลงสู่ระดับ 107.1 ในเดือนม.ค. ขณะที่นักวิเคราะห์คาดว่าทรงตัวที่ระดับ 109.0 โดยดัชนีความเชื่อมั่นได้รับผลกระทบจากความกังวลเกี่ยวกับเงินเฟ้อและภาวะเศรษฐกิจถดถอย
- **ราคาทองคำพุ่งขึ้น** มาจากการอ่อนค่าของดอลลาร์ เป็นปัจจัยหลัก รวมไปถึง ตัวเลขเศรษฐกิจที่อ่อนแอของสหรัฐ ดัชนีความเชื่อมั่นผู้บริโภคจากซีบี ออกมาต่ำกว่าคาดการณ์ ที่ระดับ 107.1

# สถานการณ์ราคาทองคำ

ราคาทองคำปิดที่ 1927\$ พุ่งขึ้นมาจากเมื่อวาน ที่ได้ลงสู่ระดับต่ำสุดที่ 1900\$ อย่างไรก็ตามราคาได้รับแรงหนุนจากดอลลาร์ที่อ่อนค่า เนื่องจากตัวเลขดัชนีความเชื่อมั่นของสหรัฐเมื่อคืนนี้ออกมาต่ำกว่าคาด ทำให้นักลงทุนมีความกังวลในภาวะเศรษฐกิจถดถอย ในภาพรวมของทอง หากลงมาต่ำกว่า 1919\$ มีโอกาสที่ราคาจะกลับลงมาที่ 1900\$ ได้อีกครั้ง แต่หากยืนพักตัวระลอกนี้ไม่ต่ำกว่า 1919\$ มีโอกาสที่จะเบรคแนวต้าน 1935\$ ไปได้

## วิเคราะห์กลยุทธ์ทางเทคนิค

ทองโลกตอนนี้อยู่ที่ระดับ 1927\$ ในราคาปัจจุบัน เมื่อคืนนี้มีความผันผวนอย่างมาก แต่ราคาสามารถกลับขึ้นมาขึ้นเหนือ 1919\$ ได้อีกครั้งซึ่งเป็นกรอบสำคัญที่ราคาไม่ควรหลุด เข้านี้ราคาปรับตัวย่อลงเล็กน้อย วันนี้จึงให้ แนวต้านแรกที่ 1935\$ แนวต้านที่สอง 1949\$ ตามลำดับ แนวรับแรกที่ 1919\$ แนวรับที่สอง 1910\$ อย่างไรก็ตาม หากราคามีการย่อตัว เน้นเข้าสถานะตามแนวรับ และไม่ควรเข้าสถานะ หากราคาลงมาต่ำกว่า 1919\$ ค่อยมาลุ้นอีกที ในแนวรับสุดท้าย 1910\$ เป็นลำดับถัดไป















กราฟทองคำ Gold Spot ราย H4

**DISCLAIMER :** ข้อมูลในรายงานฉบับนี้เป็นข้อมูลได้รับการเปิดเผยต่อสาธารณะ ซึ่งนักลงทุนสามารถเข้าถึงได้โดยทั่วไป และเป็นข้อมูลที่เชื่อว่าน่าเชื่อถือได้ ส่วนความคิดเห็นใด ๆ ที่ปรากฏอยู่ในรายงานฉบับนี้เป็นเพียงการนำเสนอ ในมุมมองของบริษัท และเป็นความคิดเห็น ณ วันที่ที่ปรากฏในรายงานเท่านั้น ซึ่งอาจมีการเปลี่ยนแปลงได้ภายหลังวันที่จัดทำรายงานฉบับนี้ เนื่องจากได้รับข้อมูลที่นำเชื่อถือเพิ่มเติม ซึ่งบริษัทไม่จำเป็นต้องจัดทำรายงานย้อนหลังหรือแจ้ง แก่สาธารณชนหรือนักลงทุนทราบ ทั้งนี้ รายงานฉบับนี้จัดทำขึ้นเพื่อวัตถุประสงค์ในการเผยแพร่ข้อมูลแก่นักลงทุนเท่านั้น บริษัทจะไม่รับผิดชอบต่อการนำข้อมูลหรือความคิดเห็นใด ๆ ไปใช้ทุกกรณี ดังนั้น นักลงทุนจึงควรใช้ดุลพินิจในการ พิจารณาข้อมูลให้ถี่ถ้วนก่อนตัดสินใจลงทุน



























ที่มา : สำนักข่าว RYT9 , ประชาชาติธุรกิจ , กรุงเทพธุรกิจ , investing.com

# ประเด็นข่าวรายสัปดาห์











เวลา	สกุลเงิน	ความสำคัญ	เหตุการณ์	ค่าจริง	คาดการณ์	ครั้งก่อน
<b>อังคาร ที่ 31 / ม.ค. / 2566</b>						
17.00		★	ดัชนีจีดีพี (ปีต่อปี)	<b>1.9%</b>	2.2%	2.3%
20.30		★	ดัชนีอัตราค่าจ้างแรงงาน (ไตรมาศ 4)	<b>1.0%</b>	1.1%	1.2%
21.00		★	ดัชนีราคาบ้าน 20 รัฐจากรายงานของ S&P/CS (พ.ย.)	<b>6.8%</b>	6.9%	8.6%
21.45		★	ดัชนีผู้จัดการฝ่ายจัดซื้อ (PMI) ในเขตชิคาโก (ม.ค.)	<b>44.3</b>	44.9	45.1
22.00		★	รายงานความเชื่อมั่นผู้บริโภคจากซีบี (ม.ค.)	<b>107.1</b>	109.0	108.3
<b>พุธ ที่ 01 / ก.พ. / 2566</b>						
16.30		★	ดัชนี PMI ภาคการผลิต (ม.ค.)		46.7	46.7
17.00		★	ดัชนีราคาผู้บริโภค (CPI) (ปีต่อปี) (ม.ค.)		9.1%	9.2%
20.15		★	การจ้างงานภาคนอกภาคเกษตรกรรม (ADP)		170K	235K
20.45		★	การแถลงข่าวต่อสื่อมวลชนของ ECB			
22.00		★	ดัชนี PMI ภาคการผลิตจาก (ISM) (ม.ค.)		48.0	48.0
22.00		★	ตำแหน่งงานว่างเปิดใหม่จาก JOLTs (ธ.ค.)		10.200M	10.458M
22.30		★	สินค้าคงคลังน้ำมันดิบ			0.533M




เวลา	สกุลเงิน	ความสำคัญ	เหตุการณ์	ค่าจริง	คาดการณ์	คั้งก่อน
------	----------	-----------	-----------	---------	----------	----------

พฤหัสบดี ที่ 2 / ก.พ. / 2566

02.00			แถลงการณ์นโยบายการเงินธนาคารกลางสหรัฐ			
02.00			การตัดสินใจเกี่ยวกับอัตราดอกเบี้ย		4.75%	4.50%
02.30			การแถลงข่าวต่อสื่อมวลชนของ (FOMC) สหรัฐ		-0.9%	-4.0%
19.00			การตัดสินใจเกี่ยวกับอัตราดอกเบี้ย (ม.ค.)		4.00%	3.50%
19.00			รายงานการประชุม นโยบายการเงิน (MPC)			
20.15			อัตราดอกเบี้ยเงินฝากธนาคารกลาง (ก.พ.)		2.50%	2.00%
20.15			อัตราดอกเบี้ยกู้ยืมข้ามคืนของธนาคารกลางยุโรป			2.75%
20.15			แถลงการณ์นโยบายการเงินของ ECB			
20.15			การตัดสินใจเกี่ยวกับอัตราดอกเบี้ย (ก.พ.)		3.00%	2.50%
20.30			จำนวนคนที่ยื่นขอรับสวัสดิการว่างงานครั้งแรก		200K	186K
20.45			การแถลงข่าวต่อสื่อมวลชนของธนาคารกลางแห่งยุโรป			
21.15			คำกล่าวของเบลีย์ผู้ว่าการธนาคารกลางแห่งอังกฤษ			
22.15			คำกล่าวของ ลาการ์ด ประธานธนาคารกลางยุโรป			

ศุกร์ ที่ 3 / ก.พ. / 2566

16.30			ดัชนี PMI แบบผสมของเยอรมนี (ม.ค.)		47.8	47.8
16.30			ดัชนี PMI ภาคการบริการ (ม.ค.)		48.0	48.0
20.30			การจ้างงานนอกภาคเกษตร (ม.ค.)		185K	223K
20.30			อัตราการว่างงาน (ม.ค.)		3.6%	3.5%
22.00			ดัชนี PMI ภาคการบริการจากสถาบัน (ISM) (ม.ค.)		50.3	49.6

 มีผลน้อย  มีผลปานกลาง  มีผลมาก