



GT Gold Guide

พฤษภาคม 2 / ก.พ. / 2566

จับโอกาสทองพร้อมกับ GT Gold

ราคาทองแท่งไทย 96.5%



แนวโน้ม ขาขึ้น

ราคาทอง GOLD SPOT



การวิเคราะห์ปัจจัยพื้นฐาน

สรุปประเด็นเมื่อวานนี้

- **ทองปิดลบ \$2.5** สัญญาทองคำตลาดนิวยอร์กปิดลบในวันพุธ (1 ก.พ.) ก่อนที่นักลงทุนจะรู้ผลการประชุมนโยบายการเงินของธนาคารกลางสหรัฐ (เฟด) โดยตลาดทองคำนิวยอร์กปิดทำการซื้อขายก่อนที่คณะกรรมการเฟดจะแถลงมติการประชุม
- นักลงทุนเทขายทำกำไรก่อนที่จะรู้ผลการประชุมเฟด และหลังจากตลาดทองคำปิดทำการได้ไม่นาน คณะกรรมการเฟดมีมติปรับขึ้นอัตราดอกเบี้ยระยะสั้น 0.25% สู่ระดับ 4.50-4.75% ในการประชุมเมื่อวานนี้ ซึ่งเป็นระดับสูงสุดนับตั้งแต่เดือนต.ค. 2550 และสอดคล้องกับที่ตลาดคาดการณ์ไว้
- **ราคาทองคำพุ่งขึ้น** หลังเฟดมีมติปรับขึ้น ดอกเบี้ย 0.25% สู่ระดับ 4.50-4.75% ตามคาด รวมไปถึง ดัชนี DOLLAR INDEX ปรับตัวร่วงลง สู่ระดับ 100.96 -26%

สถานการณ์ราคาทองคำ

ราคาทองคำปิดที่ 1952\$ พุ่งขึ้นจากเมื่อวาน ค่อนข้างมาก หลังได้รับแรงหนุน จากการที่เฟดขึ้นดอกเบี้ยเพียง 0.25% ตามคาดของนักลงทุน ทิศทางขาขึ้นกลับมาราบรื่นอีกครั้ง หลังจากก่อนหน้านี้ ราคาได้หลุดกรอบแนวโน้มลงมา อย่างไรก็ตาม ราคาขึ้นต่อเนื่อง ยังมีแรงเทขายมาบางส่วน เน้นการเข้าซื้อตามแนวรับ หรือ การย่อตัวของราคาเช่นเดิม

วิเคราะห์กลยุทธ์ทางเทคนิค

ทองโลกตอนนี้อยู่ที่ระดับ 1955\$ ในราคาปัจจุบัน เมื่อคืนนี้มีความผันผวนอย่างมาก และราคาพุ่งขึ้นมาเหนือ High เดิมก่อนหน้านี้คือ 1949\$ วันนี้จึงให้ แนวต้านแรกที่ 1968\$ แนวต้านที่สอง 1979\$ ตามลำดับ แนวรับแรกที่ 1949\$ แนวรับที่สอง 1930\$ อย่างไรก็ตามหากราคามีการย่อตัวเน้นเข้าสถานะตามแนวรับ และไม่ควรเข้าสถานะ เมื่อมีการย่อตัวที่รุนแรง และต่ำกว่า 1949\$ ชะลอการเข้า รอลูนที่แนวรับ 1930\$ เป็นลำดับถัดไป

































กราฟทองคำ Gold Spot ราย H4

DISCLAIMER : ข้อมูลในรายงานฉบับนี้เป็นข้อมูลได้รับการเปิดเผยต่อสาธารณะ ซึ่งนักลงทุนสามารถเข้าถึงได้โดยทั่วไป และเป็นข้อมูลที่เชื่อว่าน่าจะเชื่อถือได้ ส่วนความคิดเห็นใด ๆ ที่ปรากฏอยู่ในรายงานฉบับนี้เป็นเพียงการนำเสนอ ในมุมมองของบริษัท และเป็นความคิดเห็น ณ วันที่ที่ปรากฏในรายงานเท่านั้น ซึ่งอาจมีการเปลี่ยนแปลงได้ภายหลังวันที่จัดทำรายงานฉบับนี้ เนื่องจากได้รับข้อมูลที่นำเชื่อถือเพิ่มเติม ซึ่งบริษัทไม่จำเป็นต้องจัดทำรายงานย้อนหลังหรือแจ้ง แก่สาธารณชนหรือนักลงทุนทราบ ทั้งนี้ รายงานฉบับนี้จัดทำขึ้นเพื่อวัตถุประสงค์ในการเผยแพร่ข้อมูลแก่นักลงทุนเท่านั้น บริษัทจะไม่รับผิดชอบต่อการนำข้อมูลหรือความคิดเห็นใด ๆ ไปใช้ทุกกรณี ดังนั้น นักลงทุนจึงควรใช้ดุลพินิจในการ พิจารณาข้อมูลให้ถี่ถ้วนก่อนตัดสินใจลงทุน

ที่มา : สำนักข่าว RYT9 , ประชาชาติธุรกิจ , กรุงเทพธุรกิจ , investing.com

ประเด็นข่าวรายสัปดาห์

| เวลา | สกุลเงิน | ความสำคัญ | เหตุการณ์ | ค่าจริง | คาดการณ์ | ครั้งก่อน |
|------------------------------------|---|-----------|--|----------------|----------|-----------|
| อังคาร ที่ 31 / ม.ค. / 2566 | | | | | | |
| 17.00 |  | ★ | ดัชนีจีดีพี (ปีต่อปี) | 1.9% | 2.2% | 2.3% |
| 20.30 |  | ★ | ดัชนีอัตราค่าจ้างแรงงาน (ไตรมาส 4) | 1.0% | 1.1% | 1.2% |
| 21.00 |  | ★ | ดัชนีราคาบ้าน 20 รัฐจากรายงานของ S&P/CS (พ.ย.) | 6.8% | 6.9% | 8.6% |
| 21.45 |  | ★ | ดัชนีผู้จัดการฝ่ายจัดซื้อ (PMI) ในเขตชิคาโก (ม.ค.) | 44.3 | 44.9 | 45.1 |
| 22.00 |  | ★ | รายงานความเชื่อมั่นผู้บริโภคจากซีบี (ม.ค.) | 107.1 | 109.0 | 108.3 |
| พุธ ที่ 01 / ก.พ. / 2566 | | | | | | |
| 16.30 |  | ★ | ดัชนี PMI ภาคการผลิต (ม.ค.) | 47.0 | 46.7 | 46.7 |
| 17.00 |  | ★ | ดัชนีราคาผู้บริโภค (CPI) (ปีต่อปี) (ม.ค.) | 8.5% | 9.1% | 9.2% |
| 20.15 |  | ★ | การจ้างงานภาคนอกภาคเกษตรกรรม (ADP) | 106K | 170K | 235K |
| 20.45 |  | ★ | การแถลงข่าวต่อสื่อมวลชนของ ECB | | | |
| 22.00 |  | ★ | ดัชนี PMI ภาคการผลิตจาก (ISM) (ม.ค.) | 47.4 | 48.0 | 48.0 |
| 22.00 |  | ★ | ตำแหน่งงานว่างเปิดใหม่จาก JOLTs (ธ.ค.) | 11.012M | 10.200M | 10.458M |
| 22.30 |  | ★ | สินค้าคงคลังน้ำมันดิบ | 4.140M | | 0.533M |

| เวลา | สกุลเงิน | ความสำคัญ | เหตุการณ์ | ค่าจริง | คาดการณ์ | คั้งก่อน |
|-------------------------------------|---|-----------|---|--------------|----------|----------|
| พฤหัสบดี ที่ 2 / ก.พ. / 2566 | | | | | | |
| 02.00 |  | ★ | แถลงการณ์นโยบายการเงินธนาคารกลางสหรัฐฯ | | | |
| 02.00 |  | ★ | การตัดสินใจเกี่ยวกับอัตราดอกเบี้ย | 4.75% | 4.75% | 4.50% |
| 02.30 |  | ★ | การแถลงข่าวต่อสื่อมวลชนของ (FOMC) สหรัฐ | | | |
| 19.00 |  | ★ | การตัดสินใจเกี่ยวกับอัตราดอกเบี้ย (ม.ค.) | | 4.00% | 3.50% |
| 19.00 |  | ★ | รายงานการประชุม นโยบายการเงิน (MPC) | | | |
| 20.15 |  | ★ | อัตราดอกเบี้ยเงินฝากธนาคารกลาง (ก.พ.) | | 2.50% | 2.00% |
| 20.15 |  | ★ | อัตราดอกเบี้ยกู้ยืมข้ามคืนของธนาคารกลางยุโรป | | | 2.75% |
| 20.15 |  | ★ | แถลงการณ์นโยบายการเงินของ ECB | | | |
| 20.15 |  | ★ | การตัดสินใจเกี่ยวกับอัตราดอกเบี้ย (ก.พ.) | | 3.00% | 2.50% |
| 20.30 |  | ★ | จำนวนคนที่ยื่นขอรับสวัสดิการว่างงานครั้งแรก | | 200K | 186K |
| 20.45 |  | ★ | การแถลงข่าวต่อสื่อมวลชนของธนาคารกลางแห่งยุโรป | | | |
| 21.15 |  | ★ | คำกล่าวของเบลีย์ผู้ว่าการธนาคารกลางแห่งอังกฤษ | | | |
| 22.15 |  | ★ | คำกล่าวของ ลาการ์ด ประธานธนาคารกลางยุโรป | | | |
| ศุกร์ ที่ 3 / ก.พ. / 2566 | | | | | | |
| 16.30 |  | ★ | ดัชนี PMI แบบผสมของเยอรมนี (ม.ค.) | | 47.8 | 47.8 |
| 16.30 |  | ★ | ดัชนี PMI ภาคการบริการ (ม.ค.) | | 48.0 | 48.0 |
| 20.30 |  | ★ | การจ้างงานนอกภาคเกษตร (ม.ค.) | | 185K | 223K |
| 20.30 |  | ★ | อัตราการว่างงาน (ม.ค.) | | 3.6% | 3.5% |
| 22.00 |  | ★ | ดัชนี PMI ภาคการบริการจากสถาบัน (ISM) (ม.ค.) | | 50.3 | 49.6 |

★ มีผลน้อย ★ มีผลปานกลาง ★ มีผลมาก