



# GT Gold Guide

ศุกร์ 3 / ก.พ. / 2566

จับโอกาสทองพร้อมกับ GT Gold

ราคาทองแท่งไทย 96.5%



แนวโน้ม ขาขึ้น

ราคาทอง GOLD SPOT



30,100 | 30,360

แนวต้าน

1930 | 1941

29,820 | 29,570

แนวรับ

1906 | 1891

## การวิเคราะห์ปัจจัยพื้นฐาน

### สรุปประเด็นเมื่อวานนี้

- ทองปิดร่วง \$12 สัญญาทองคำตลาดนิวยอร์กปิดร่วงลงในวันพฤหัสบดี (2 ก.พ.) เนื่องจากการแข็งค่าของดอลลาร์ได้สกัดปัจจัยบวกจากการที่นายเจอโรม พาวเวล ประธานธนาคารกลางสหรัฐ (เฟด) ส่งสัญญาณชะลอการปรับขึ้นอัตราดอกเบี้ย
- ช่วงแรกนั้น สัญญาทองคำดีดตัวขึ้น หลังจากธนาคารกลางสหรัฐ (เฟด) มีมติปรับขึ้นอัตราดอกเบี้ย 0.25% ในการประชุมเมื่อวันพุธตามคาด
- แต่สัญญาทองคำร่วงลงในเวลาต่อมาโดยดัชนีดอลลาร์ซึ่งเป็นดัชนีวัดความเคลื่อนไหวของดอลลาร์เมื่อเทียบกับสกุลเงินหลัก 6 สกุลในตะกร้าเงิน เพิ่มขึ้น 0.56% แต่ที่ระดับ 101.7540 เมื่อคืนนี้
- ราคาทองคำร่วงลง หลัง การแข็งค่าของดอลลาร์เป็นปัจจัยกดดันทอง รวมไปถึง ตัวเลขขอรับสวัสดิการว่างงานครั้งแรก ออกมาต่ำกว่า คาดการณ์ และ ครึ่งก่อน ทอง พร้อมทั้ง การขึ้นดอกเบี้ยของ ธนาคารกลาง BOE อังกฤษ และ ECB ยุโรป โดยขึ้นที่ 0.50% เท่ากันทั้งสองแห่ง เป็นปัจจัยกดดันทอง อีกเช่นเดียวกัน



43 ห้อง 208 ชั้น 20 อาคารไทยซีซี ทาวน์ (หอการค้า ไทย-จีน)  
ถนนลาดพร้าว แขวงยานนาวา เขตสาทร กรุงเทพฯ 10120



02-675-8888



INFO@GTGOLDONLINE.COM

# สถานการณ์ราคาทองคำ

ราคาทองคำปิดที่ 1916\$ ร่วงลงมาจากเมื่อวานนี้ หลังทราบผลการขึ้นอัตราดอกเบี้ยของเฟด ได้ไม่นาน ก็มีปัจจัยกดดันตลาด ทำให้ถูกเทขายลงอย่างหนัก แต่ราคาก็ไม่ได้ลงมาทำ Low ใหม่ ที่ต่ำกว่า 1900\$ ซึ่งยังประคองในทิศทางขาขึ้นเอาไว้ได้ อย่างไรก็ตาม แนวรับดังกล่าวมีความสำคัญอย่างมาก หากราคาต้องการจะกลับตัวขึ้นต่อ และอาจเกิดการรีบาวด์ขึ้นได้ ในช่วงสั้น ๆ ลุ้นให้ราคาไม่ต่ำกว่า 1900\$ จึงค่อยหาจังหวะเข้าสถานะ

## วิเคราะห์กลยุทธ์ทางเทคนิค

ทองโลกตอนนี้อยู่ที่ระดับ 1917\$ ในราคาปัจจุบัน ราคาเริ่มกลับตัวร่วงลงมาตั้งแต่เมื่อช่วงเย็นของเมื่อวาน ก่อนข่าวออกเล็กน้อย การร่วงลงมาอาจยังไม่จบ ลุ้นให้รีบาวด์ขึ้นมาก่อนวันนี้จึงให้ แนวต้านแรกที่ 1930\$ แนวต้านที่สอง 1941\$ ตามลำดับ แนวรับแรกที่ 1906\$ แนวรับที่สอง 1891\$ อย่างไรก็ตาม หากราคามีการย่อตัวลงมา ไม่ควรต่ำกว่า 1900\$ หากราคาประคองตัวในระยะนี้ไว้ได้ รอแรงซื้อกลับ ค่อยหาจังหวะเข้าสถานะ





















กราฟทองคำ Gold Spot ราย H4

**DISCLAIMER :** ข้อมูลในรายงานฉบับนี้เป็นข้อมูลได้รับการเปิดเผยต่อสาธารณะ ซึ่งนักลงทุนสามารถเข้าถึงได้โดยทั่วไป และเป็นข้อมูลที่เชื่อว่าน่าจะเชื่อถือได้ ส่วนความคิดเห็นใด ๆ ที่ปรากฏอยู่ในรายงานฉบับนี้เป็นเพียงการนำเสนอ ในมุมมองของบริษัท และเป็นความคิดเห็น ณ วันที่ที่ปรากฏในรายงานเท่านั้น ซึ่งอาจมีการเปลี่ยนแปลงได้ภายหลังวันที่จัดทำรายงานฉบับนี้ เนื่องจากได้รับข้อมูลที่นำเชื่อถือเพิ่มเติม ซึ่งบริษัทไม่จำเป็นต้องจัดทำรายงานย้อนหลังหรือแจ้ง แก่สาธารณชนหรือนักลงทุนทราบ ทั้งนี้ รายงานฉบับนี้จัดทำขึ้นเพื่อวัตถุประสงค์ในการเผยแพร่ข้อมูลแก่นักลงทุนเท่านั้น บริษัทจะไม่รับผิดชอบต่อการนำข้อมูลหรือความคิดเห็นใด ๆ ไปใช้ทุกกรณี ดังนั้น นักลงทุนจึงควรใช้ดุลพินิจในการ พิจารณาข้อมูลให้ถี่ถ้วนก่อนตัดสินใจลงทุน

ที่มา : สำนักข่าว RYT9 , ประชาชาติธุรกิจ , กรุงเทพธุรกิจ , investing.com

# ประเด็นข่าวรายสัปดาห์

เวลา	สกุลเงิน	ความสำคัญ	เหตุการณ์	ค่าจริง	คาดการณ์	ครั้งก่อน
<b>อังคาร ที่ 31 / ม.ค. / 2566</b>						
17.00		★	ดัชนีจีดีพี (ปีต่อปี)	<b>1.9%</b>	2.2%	2.3%
20.30		★	ดัชนีอัตราค่าจ้างแรงงาน (ไตรมาส 4)	<b>1.0%</b>	1.1%	1.2%
21.00		★	ดัชนีราคาบ้าน 20 รัฐจากรายงานของ S&P/CS (พ.ย.)	<b>6.8%</b>	6.9%	8.6%
21.45		★	ดัชนีผู้จัดการฝ่ายจัดซื้อ (PMI) ในเขตชิคาโก (ม.ค.)	<b>44.3</b>	44.9	45.1
22.00		★	รายงานความเชื่อมั่นผู้บริโภคจากซีบี (ม.ค.)	<b>107.1</b>	109.0	108.3
<b>พุธ ที่ 01 / ก.พ. / 2566</b>						
16.30		★	ดัชนี PMI ภาคการผลิต (ม.ค.)	<b>47.0</b>	46.7	46.7
17.00		★	ดัชนีราคาผู้บริโภค (CPI) (ปีต่อปี) (ม.ค.)	<b>8.5%</b>	9.1%	9.2%
20.15		★	การจ้างงานภาคนอกภาคเกษตรกรรม (ADP)	<b>106K</b>	170K	235K
20.45		★	การแถลงข่าวต่อสื่อมวลชนของ ECB			
22.00		★	ดัชนี PMI ภาคการผลิตจาก (ISM) (ม.ค.)	<b>47.4</b>	48.0	48.0
22.00		★	ตำแหน่งงานว่างเปิดใหม่จาก JOLTs (ธ.ค.)	<b>11.012M</b>	10.200M	10.458M
22.30		★	สินค้าคงคลังน้ำมันดิบ	<b>4.140M</b>		0.533M

เวลา	สกุลเงิน	ความสำคัญ	เหตุการณ์	ค่าจริง	คาดการณ์	คั้งก่อน
พฤษภาคมที่ 2 / ก.พ. / 2566						
02.00		★	แถลงการณ์นโยบายการเงินธนาคารกลางสหรัฐฯ			
02.00		★	การตัดสินใจเกี่ยวกับอัตราดอกเบี้ย	4.75%	4.75%	4.50%
02.30		★	การแถลงข่าวต่อสื่อมวลชนของ (FOMC) สหรัฐ			
19.00		★	การตัดสินใจเกี่ยวกับอัตราดอกเบี้ย (ม.ค.)	4.00%	4.00%	3.50%
19.00		★	รายงานการประชุม นโยบายการเงิน (MPC)			
20.15		★	อัตราดอกเบี้ยเงินฝากธนาคารกลาง (ก.พ.)	2.50%	2.50%	2.00%
20.15		★	อัตราดอกเบี้ยกู้ยืมข้ามคืนของธนาคารกลางยุโรป	3.25%		2.75%
20.15		★	แถลงการณ์นโยบายการเงินของ ECB			
20.15		★	การตัดสินใจเกี่ยวกับอัตราดอกเบี้ย (ก.พ.)	3.00%	3.00%	2.50%
20.30		★	จำนวนคนที่ยื่นขอรับสวัสดิการว่างงานครั้งแรก	183K	200K	186K
20.45		★	การแถลงข่าวต่อสื่อมวลชนของธนาคารกลางแห่งยุโรป			
21.15		★	คำกล่าวของเบลีย์ผู้ว่าการธนาคารกลางแห่งอังกฤษ			
22.15		★	คำกล่าวของ ลาการ์ด ประธานธนาคารกลางยุโรป			
ศุกร์ที่ 3 / ก.พ. / 2566						
16.30		★	ดัชนี PMI แบบผสมของเยอรมนี (ม.ค.)		47.8	47.8
16.30		★	ดัชนี PMI ภาคการบริการ (ม.ค.)		48.0	48.0
20.30		★	การจ้างงานนอกภาคเกษตร (ม.ค.)		185K	223K
20.30		★	อัตราการว่างงาน (ม.ค.)		3.6%	3.5%
22.00		★	ดัชนี PMI ภาคการบริการจากสถาบัน (ISM) (ม.ค.)		50.3	49.6

★ มีผลน้อย ★ มีผลปานกลาง ★ มีผลมาก