



GT Gold Guide

จันทร์ 20 / มี.ค. / 2566

จับโอกาสทองพร้อมกับ GT Gold

ราคาทองแท่งไทย 96.5%



แนวโน้ม ขาขึ้น

ราคาทอง GOLD SPOT



31,900 | 32,200

แนวต้าน

1988 | 2006

31,480 | 31,170

แนวรับ

1960 | 1942

การวิเคราะห์ปัจจัยพื้นฐาน

สรุปประเด็นเมื่อวานนี้

- **ทองปิดพุ่ง \$50.50** สัญญาทองคำตลาดนิวยอร์กปิดพุ่งขึ้นในวันศุกร์ (17 มี.ค.) สู่ระดับสูงสุดในรอบ 11 เดือน และปรับตัวขึ้นรายสัปดาห์มากที่สุดในรอบเกือบ 3 ปี เนื่องจากความวิตกเกี่ยวกับวิกฤตธนาคารได้กระตุ้นให้นักลงทุนเข้าซื้อสัญญาทองคำในฐานะแหล่งลงทุนที่ปลอดภัย นอกจากนี้ การอ่อนค่าของดอลลาร์ได้ช่วยหนุนตลาดทองคำด้วย
- นอกจากนี้ สัญญาทองคำยังได้แรงหนุนจากการคาดการณ์ของตลาดที่ว่า ธนาคารกลางสหรัฐ (เฟด) อาจจะยุติวงจรกิจการปรับขึ้นอัตราดอกเบี้ย หลังจากปรับขึ้น 0.25% อีก 1 ครั้งในสัปดาห์หน้า ซึ่งการคาดการณ์ดังกล่าวได้ส่งผลถ่วงดัชนีดอลลาร์ร่วงลง
- **ราคาทองคำพุ่งขึ้น** จากการอ่อนค่าของดอลลาร์ และ ความวิตกเกี่ยวกับวิกฤตธนาคารหนุนให้นักลงทุนเข้าซื้อทองคำเพิ่มขึ้น รวมไปถึง การคาดการณ์ของตลาดที่ว่า (เฟด) อาจหยุดการขึ้นอัตราดอกเบี้ย และในสัปดาห์หน้า มีความเป็นไปได้จะปรับขึ้นเพียง 0.25%



43 ห้อง 208 ชั้น 20 อาคารไทยซีซี ทาวน์ (หอการค้า ไทย-จีน)
ถนนสาทรใต้ แขวงยานนาวา เขตสาทร กรุงเทพฯ 10120



02-675-8888



INFO@GTGOLDONLINE.COM

สถานการณ์ราคาทองคำ

ราคาทองคำปิดที่บริเวณ 1976\$ เข้านี้ มีการย่อตัวลงมาบ้างเล็กน้อย หลังจากที่ราคาได้ขึ้นไปทำ High ล่าสุดที่ 1988\$ แน่หนอนว่าการขึ้นของราคาในช่วงนี้ เป็นไปอย่างฉับพลัน และมีความผันผวนอย่างมาก เนื่องจากผลกระทบที่ลุกลาม จากภาคธนาคาร สหรัฐ ไปยังยุโรป อย่างไรก็ดี ราคาได้ขึ้นมาเข้าใกล้แนวต้านสำคัญอีกครั้ง คือบริเวณ 1998-2000\$ หากสามารถยืนได้ มีโอกาสไปที่ 2071\$ ซึ่งเป็น High สูงสุดของทองคำ

วิเคราะห์กลยุทธ์ทางเทคนิค

ทองโลกตอนนี้อยู่ที่ระดับ 1976\$ ในราคาปัจจุบัน วันนี้จึงให้

-- แนวต้านแรกที่ 1988\$ แนวต้านที่สอง 2006\$

-- แนวรับแรกที่ 1960\$ แนวรับที่สอง 1942\$

ราคามีโอกาสย่อลงมาทดสอบแนวรับ ที่ 1960\$ ซึ่งเป็นบริเวณ กรอบด้านล่างของแนวโน้มขาขึ้น การย่อสามารถหาจังหวะเข้าสถานะเพิ่มได้ แต่หากราคาลงมาต่ำกว่า 1960\$ ชะลอการเข้าสถานะ ราคา 1942\$ เป็นแนวรับสุดท้ายของวันนี้












กราฟทองคำ Gold Spot ราย H4




DISCLAIMER : ข้อมูลในรายงานฉบับนี้เป็นข้อมูลได้รับการเปิดเผยต่อสาธารณะ ซึ่งนักลงทุนสามารถเข้าถึงได้โดยทั่วไป และเป็นข้อมูลที่เชื่อว่าน่าเชื่อถือได้ ส่วนความคิดเห็นใด ๆ ที่ปรากฏอยู่ในรายงานฉบับนี้เป็นเพียงการนำเสนอ ในมุมมองของบริษัท และเป็นความคิดเห็น ณ วันที่ที่ปรากฏในรายงานเท่านั้น ซึ่งอาจมีการเปลี่ยนแปลงได้ภายหลังวันที่จัดทำรายงานฉบับนี้ เนื่องจากได้รับข้อมูลที่นำเชื่อถือเพิ่มเติม ซึ่งบริษัทไม่จำเป็นต้องจัดทำรายงานย้อนหลังหรือแจ้ง แก่สาธารณชนหรือนักลงทุนทราบ ทั้งนี้ รายงานฉบับนี้จัดทำขึ้นเพื่อวัตถุประสงค์ในการเผยแพร่ข้อมูลแก่นักลงทุนเท่านั้น บริษัทจะไม่รับผิดชอบต่อการนำข้อมูลหรือความคิดเห็นใด ๆ ไปใช้ทุกกรณี ดังนั้น นักลงทุนจึงควรใช้ดุลพินิจในการ พิจารณาข้อมูลให้ถี่ถ้วนก่อนตัดสินใจลงทุน

ที่มา : สำนักข่าว RYT9 , ประชาชาติธุรกิจ ,กรุงเทพธุรกิจ ,investing.com

ประเด็นข่าวรายสัปดาห์

เวลา	สกุลเงิน	ความสำคัญ	เหตุการณ์	ค่าจริง	คาดการณ์	ครั้งก่อน
จันทร์ ที่ 20 / มี.ค. / 2566						
21.00		★	ค่ากล่าวของ ลาการ์ด ประธานธนาคารกลางยุโรป			
23.00		★	ค่ากล่าวของ ลาการ์ด ประธานธนาคารกลางยุโรป			
อังคาร ที่ 21 / มี.ค. / 2566						
19.00		★	ค่ากล่าวของ ลาการ์ด ประธานธนาคารกลางยุโรป			
21.00		★	ยอดขายบ้านมือสอง (Existing Home Sales)		4.17M	4.00M
พุธ ที่ 22 / มี.ค. / 2566						
14.00		★	ดัชนีราคาผู้บริโภค (CPI) (ปีต่อปี) (ก.พ.)		9.8%	10.1%
15.45		★	ค่ากล่าวของ ลาการ์ด ประธานธนาคารกลางยุโรป			
21.30		★	สินค้าคงคลังน้ำมันดิบ		0.811M	1.550M
พฤหัสบดี ที่ 23 / มี.ค. / 2566						
01.00		★	การตัดสินใจเกี่ยวกับอัตราดอกเบี้ย		5.00%	4.75%
19.00		★	การตัดสินใจเกี่ยวกับอัตราดอกเบี้ย (มี.ค.)		4.25%	4.00%
19.00		★	รายงานการประชุมนโยบายการเงิน (MPC)			
19.00		★	รายงานจำนวนใบอนุญาตก่อสร้าง			1.339M
19.30		★	จำนวนคนที่ยื่นขอรับสวัสดิการว่างงานครั้งแรก		199K	192K
21.00		★	ยอดขายบ้านใหม่ (ก.พ.)		648K	670K

เวลา	สกุลเงิน	ความสำคัญ	เหตุการณ์	ค่าจริง	คาดการณ์	คั้งก่อน
ศุกร์ ที่ 24 / มี.ค. / 2566						
14.00			ดัชนียอดขายปลีก (เดือนต่อเดือน) (ก.พ.)		0.2%	0.5%
16.30			ดัชนี PMI แบบผสมของเยอรมนี		52.7	53.1
16.30			ดัชนี PMI ภาคการผลิต		50.0	49.3
16.30			ดัชนี PMI ภาคการบริการ		53.0	53.5
17.00			EU Leaders Summit			
19.30			ยอดคำสั่งซื้อสินค้าคงทน (เดือนต่อเดือน) (ก.พ.)		0.2%	0.8%

 มีผลน้อย
  มีผลปานกลาง
  มีผลมาก