



GT Gold Guide

อังคาร 21 / มี.ค. / 2566

จับโอกาสทองพร้อมกับ GT Gold

ราคาทองแท่งไทย 96.5%



แนวโน้ม ขาขึ้น

ราคาทอง GOLD SPOT



31,960 | 32,330

แนวต้าน

1987 | 2009

31,620 | 31,370

แนวรับ

1965 | 1950

การวิเคราะห์ปัจจัยพื้นฐาน

สรุปประเด็นเมื่อวานนี้

- **ทองปิดบวก \$9.30** สัญญาทองคำตลาดนิวยอร์กก็ปิดบวกติดต่อกันเป็นวันที่ 2 ในวันจันทร์ (20 มี.ค.) โดยตลาดยังคงได้แรงหนุนจากการที่นักลงทุนเข้าซื้อทองคำในฐานะสินทรัพย์ที่ปลอดภัย ท่ามกลางความกังวลเกี่ยวกับวิกฤตการณ์ในภาคธนาคาร นอกจากนี้ การอ่อนค่าของดอลลาร์ยังเป็นอีกปัจจัยที่ช่วยหนุนตลาด
- ธนาคารเครดิต สวิส เผชิญวิกฤตการณ์การเงินอย่างหนัก จนทำให้ธนาคารกลางสวิตเซอร์แลนด์และรัฐบาลสวิตเซอร์แลนด์ทำหน้าที่เป็นตัวกลางในการผลักดันให้ธนาคารยูบีเอสบรรลุข้อตกลงซื้อกิจการเครดิต สวิส ในวงเงิน 3 พันล้านฟรังก์สวิส (3.23 พันล้านดอลลาร์) เมื่อวันอาทิตย์ที่ผ่านมา (19 มี.ค.)
- **ราคาทองคำพุ่งขึ้น ต่อเนื่อง** จากการที่นักลงทุนเข้าซื้อทองคำ หลังเกิดความกังวลเกี่ยวกับวิกฤตการณ์ในภาคธนาคาร รวมไปถึง การอ่อนค่าของดอลลาร์ยังเป็นอีกปัจจัย ให้ช่วยหนุนแรงซื้อ



43 ห้อง 208 ชั้น 20 อาคารไทยซีซี ทาวเวอร์ (หอการค้า ไทย-จีน)
ถนนสาทรใต้ แขวงยานนาวา เขตสาทร กรุงเทพฯ 10120



02-675-8888



INFO@GTGOLDONLINE.COM

สถานการณ์ราคาทองคำ

ราคาทองคำปิดที่บริเวณ 1976\$ เข้านี้มองว่าราคามีโอกาสจะกลับขึ้นไปทดสอบแนวต้าน 1987\$ ก่อน หากยืนได้มองไปที่ 2009\$ ในแนวต้านถัดไป หากไม่ผ่านมีโอกาสย่อลงมา 1965\$ ตามลำดับ หากต่ำกว่า 1965\$ จะล่อการเข้าสถานะซื้อไว้ก่อน เนื่องจากราคามีโอกาส พักตัวลงมายาว อย่างไรก็ดี หากสถานการณ์ยังมีความกังวลต่อเนื่อง ราคาทองคำ ก็ยังจะได้รับอนิสงค์จากความวิตกกังวลนี้อยู่

วิเคราะห์กลยุทธ์ทางเทคนิค

ทองโลกตอนนี้อยู่ที่ระดับ 1976\$ ในราคาปัจจุบัน วันนี้จึงให้

-- แนวต้านแรกที่ 1987\$ แนวต้านที่สอง 2009\$

-- แนวรับแรกที่ 1965\$ แนวรับที่สอง 1950\$

ทองคำลูนให้ยืนที่ 1987\$ เพื่อสะสมแรงซื้อเพื่อเบรค High ล่าสุดต่อไป แต่หากราคาขึ้น 1987\$ ไม่ได้ มีโอกาสที่ราคาจะกลับลงมาแนวรับที่ 1965\$ หากหลุดลงต่อ จะล่อการซื้อ ราคา 1950\$ เป็นแนวรับสุดท้ายของวันนี้












กราฟทองคำ Gold Spot ราย H4

DISCLAIMER : ข้อมูลในรายงานฉบับนี้เป็นข้อมูลได้รับการเปิดเผยต่อสาธารณะ ซึ่งนักลงทุนสามารถเข้าถึงได้โดยทั่วไป และเป็นข้อมูลที่เชื่อว่าน่าจะเชื่อถือได้ ส่วนความคิดเห็นใด ๆ ที่ปรากฏอยู่ในรายงานฉบับนี้เป็นเพียงการนำเสนอ ในมุมมองของบริษัท และเป็นความคิดเห็น ณ วันที่ที่ปรากฏในรายงานเท่านั้น ซึ่งอาจมีการเปลี่ยนแปลงได้ภายหลังวันที่จัดทำรายงานฉบับนี้ เนื่องจากได้รับข้อมูลที่นำเชื่อถือเพิ่มเติม ซึ่งบริษัทไม่จำเป็นต้องจัดทำรายงานย้อนหลังหรือแจ้ง แก่สาธารณชนหรือนักลงทุนทราบ ทั้งนี้ รายงานฉบับนี้จัดทำขึ้นเพื่อวัตถุประสงค์ในการเผยแพร่ข้อมูลแก่นักลงทุนเท่านั้น บริษัทจะไม่รับผิดชอบต่อการนำข้อมูลหรือความคิดเห็นใด ๆ ไปใช้ทุกกรณี ดังนั้น นักลงทุนจึงควรใช้ดุลพินิจในการ พิจารณาข้อมูลให้ถี่ถ้วนก่อนตัดสินใจลงทุน

ที่มา : สำนักข่าว RYT9 , ประชาชาติธุรกิจ ,กรุงเทพธุรกิจ ,investing.com

ประเด็นข่าวรายสัปดาห์

เวลา	สกุลเงิน	ความสำคัญ	เหตุการณ์	ค่าจริง	คาดการณ์	ครั้งก่อน
จันทร์ ที่ 20 / มี.ค. / 2566						
21.00		★	ค่ากล่าวของ ลาการ์ต ประธานธนาคารกลางยุโรป			
23.00		★	ค่ากล่าวของ ลาการ์ต ประธานธนาคารกลางยุโรป			
อังคาร ที่ 21 / มี.ค. / 2566						
19.00		★	ค่ากล่าวของ ลาการ์ต ประธานธนาคารกลางยุโรป			
21.00		★	ยอดขายบ้านมือสอง (Existing Home Sales)		4.17M	4.00M
พุธ ที่ 22 / มี.ค. / 2566						
14.00		★	ดัชนีราคาผู้บริโภค (CPI) (ปีต่อปี) (ก.พ.)		9.8%	10.1%
15.45		★	ค่ากล่าวของ ลาการ์ต ประธานธนาคารกลางยุโรป			
21.30		★	สินค้าคงคลังน้ำมันดิบ		0.811M	1.550M
พฤหัสบดี ที่ 23 / มี.ค. / 2566						
01.00		★	การตัดสินใจเกี่ยวกับอัตราดอกเบี้ย		5.00%	4.75%
19.00		★	การตัดสินใจเกี่ยวกับอัตราดอกเบี้ย (มี.ค.)		4.25%	4.00%
19.00		★	รายงานการประชุมนโยบายการเงิน (MPC)			
19.00		★	รายงานจำนวนใบอนุญาตก่อสร้าง			1.339M
19.30		★	จำนวนคนที่ยื่นขอรับสวัสดิการว่างงานครั้งแรก		199K	192K
21.00		★	ยอดขายบ้านใหม่ (ก.พ.)		648K	670K

เวลา	สกุลเงิน	ความสำคัญ	เหตุการณ์	ค่าจริง	คาดการณ์	คั้งก่อน
ศุกร์ ที่ 24 / มี.ค. / 2566						
14.00		★	ดัชนียอดขายปลีก (เดือนต่อเดือน) (ก.พ.)		0.2%	0.5%
16.30		★	ดัชนี PMI แบบผสมของเยอรมนี		52.7	53.1
16.30		★	ดัชนี PMI ภาคการผลิต		50.0	49.3
16.30		★	ดัชนี PMI ภาคการบริการ		53.0	53.5
17.00		★	EU Leaders Summit			
19.30		★	ยอดคำสั่งซื้อสินค้าคงทน (เดือนต่อเดือน) (ก.พ.)		0.2%	0.8%

★ มีผลน้อย ★ มีผลปานกลาง ★ มีผลมาก