



GT Gold Guide

พุธ 22 / มี.ค. / 2566

จับโอกาสทองพร้อมกับ GT Gold

ราคาทองแท่งไทย 96.5%



แนวโน้ม ขาขึ้น

ราคาทอง GOLD SPOT



32,050 | 32,380

แนวต้าน

1964 | 1982

31,590 | 31,230

แนวรับ

1935 | 1914

การวิเคราะห์ปัจจัยพื้นฐาน

สรุปประเด็นเมื่อวานนี้

- ทองปิดร่วง \$41.70 สัญญาทองคำตลาดนิวยอร์กปิดร่วงลงกว่า 2% ในวันอังคาร (21 มี.ค.) เนื่องจากนักลงทุนเทขายทำกำไรหลังจากราคาทองคำทะยานขึ้นแตะระดับสูงสุดในรอบ 11 เดือนเมื่อวันจันทร์ ขณะเดียวกันนักลงทุนจับตามผลการประชุมการประชุมธนาคารกลางสหรัฐ (เฟด) ในวันนี้ตามเวลาสหรัฐ
- นอกจากนี้ การที่ตลาดคลายความวิตกกังวลเกี่ยวกับวิกฤตการณ์ในภาคธนาคาร ยังส่งผลให้นักลงทุนลดการถือครองทองคำในฐานะสินทรัพย์ที่ปลอดภัย โดยนางเจเน็ต เยลเลน รัฐมนตรีคลังสหรัฐกล่าวว่าระบบธนาคารของสหรัฐมีเสถียรภาพ หลังจากทางการสหรัฐออกมาตรการคลี่คลายวิกฤตสภาพคล่องและรัฐบาลพร้อมที่จะดำเนินการมากขึ้นหากพบว่าวิกฤตการณ์ลุกลามออกไป
- ราคาทองคำร่วงลง หลังจากการเทขายทำกำไรของนักลงทุน รวมไปถึง ตลาดคลายความวิตกกังวลเกี่ยวกับวิกฤตการณ์ในภาคธนาคาร เนื่องจากมีการอัดฉีดเม็ดเงินในรูปแบบเงินฝากจำนวน 3 หมื่นล้านดอลลาร์เข้าสู่ธนาคารเฟิร์สท์ รีพับลิค แบงก์ ถือเป็นการแสดงความเชื่อมั่นต่อระบบธนาคารของสหรัฐ



43 ห้อง 208 ชั้น 20 อาคารไทยซีซี ทาวน์ (หอการค้า ไทย-จีน)
ถนนสาทรใต้ แขวงยานนาวา เขตสาทร กรุงเทพฯ 10120



02-675-8888



INFO@GTGOLDONLINE.COM

สถานการณ์ราคาทองคำ

ราคาทองคำปิดที่บริเวณ 1942\$ เข้านี้ราคาอาจมีการปรับตัวย่อลงต่อเนื่อง หลังจากที่ราคาได้ขึ้นไปทำ High ใหม่ มาก่อนหน้านี้ ที่ 2009\$ แต่แล้วแรงซื้อที่แผ่วลงพร้อมทั้งการคลายความวิตกกังวลต่อภาคธนาคารสหรัฐ ทำให้ราคาถูกเทขายลงมา และไม่สามารถขึ้นไปทดสอบ High เดิมอีกครั้งได้ อย่างไรก็ตาม เมื่อราคาถูกเทขายหลุดต่ำกว่า 1965\$ บริเวณแนวรับ 1935\$ ล้วนให้ราคายืนโชนนี้ให้ได้ เพื่อดูแรงซื้อกลับ และหาจังหวะเข้าสถานะ

วิเคราะห์กลยุทธ์ทางเทคนิค

ทองโลกตอนนี้อยู่ที่ระดับ 1942\$ ในราคาปัจจุบัน วันนี้จึงให้

-- แนวต้านแรกที่ 1964\$ แนวต้านที่สอง 1982\$

-- แนวรับแรกที่ 1935\$ แนวรับที่สอง 1914\$

ทองคำลุ่มให้ตั้งฐานที่ 1935\$ หลุดจากนี้ไม่แนะนำราคาเริ่มเปลี่ยนแปลงแนวโน้ม แต่ภาพรวมใหญ่ยังให้เป็น แนวโน้มขาขึ้น แต่หากราคาต่ำลงเรื่อย ๆ ไม่ดีต่อการไล่ราคาเข้าสถานะซื้อ ราคา 1914\$ เป็นแนวรับสุดท้ายของวันนี้












กราฟทองคำ Gold Spot ราย H4

DISCLAIMER : ข้อมูลในรายงานฉบับนี้เป็นข้อมูลได้รับการเปิดเผยต่อสาธารณะ ซึ่งนักลงทุนสามารถเข้าถึงได้โดยทั่วไป และเป็นข้อมูลที่เชื่อว่าน่าเชื่อถือได้ ส่วนความคิดเห็นใด ๆ ที่ปรากฏอยู่ในรายงานฉบับนี้เป็นเพียงการนำเสนอ ในมุมมองของบริษัท และเป็นความคิดเห็น ณ วันที่ที่ปรากฏในรายงานเท่านั้น ซึ่งอาจมีการเปลี่ยนแปลงได้ภายหลังวันที่จัดทำรายงานฉบับนี้ เนื่องจากได้รับข้อมูลที่นำเชื่อถือเพิ่มเติม ซึ่งบริษัทไม่จำเป็นต้องจัดทำรายงานย้อนหลังหรือแจ้ง แก่สาธารณชนหรือนักลงทุนทราบ ทั้งนี้ รายงานฉบับนี้จัดทำขึ้นเพื่อวัตถุประสงค์ในการเผยแพร่ข้อมูลแก่นักลงทุนเท่านั้น บริษัทจะไม่รับผิดชอบต่อการนำข้อมูลหรือความคิดเห็นใด ๆ ไปใช้ทุกกรณี ดังนั้น นักลงทุนจึงควรใช้ดุลพินิจในการ พิจารณาข้อมูลให้ถี่ถ้วนก่อนตัดสินใจลงทุน

ที่มา : สำนักข่าว RYT9 , ประชาชาติธุรกิจ , กรุงเทพธุรกิจ , investing.com

ประเด็นข่าวรายสัปดาห์

| เวลา | สกุลเงิน | ความสำคัญ | เหตุการณ์ | ค่าจริง | คาดการณ์ | ครั้งก่อน |
|---------------------------------------|---|-----------|---|---------|----------|-----------|
| จันทร์ ที่ 20 / มี.ค. / 2566 | | | | | | |
| 21.00 |  | ★ | ค่ากล่าวของ ลาการ์ด ประธานธนาคารกลางยุโรป | | | |
| 23.00 |  | ★ | ค่ากล่าวของ ลาการ์ด ประธานธนาคารกลางยุโรป | | | |
| อังคาร ที่ 21 / มี.ค. / 2566 | | | | | | |
| 19.00 |  | ★ | ค่ากล่าวของ ลาการ์ด ประธานธนาคารกลางยุโรป | | | |
| 21.00 |  | ★ | ยอดขายบ้านมือสอง (Existing Home Sales) | 4.58M | 4.17M | 4.00M |
| พุธ ที่ 22 / มี.ค. / 2566 | | | | | | |
| 14.00 |  | ★ | ดัชนีราคาผู้บริโภค (CPI) (ปีต่อปี) (ก.พ.) | | 9.8% | 10.1% |
| 15.45 |  | ★ | ค่ากล่าวของ ลาการ์ด ประธานธนาคารกลางยุโรป | | | |
| 21.30 |  | ★ | สินค้าคงคลังน้ำมันดิบ | | 0.811M | 1.550M |
| พฤหัสบดี ที่ 23 / มี.ค. / 2566 | | | | | | |
| 01.00 |  | ★ | การตัดสินใจเกี่ยวกับอัตราดอกเบี้ย | | 5.00% | 4.75% |
| 19.00 |  | ★ | การตัดสินใจเกี่ยวกับอัตราดอกเบี้ย (มี.ค.) | | 4.25% | 4.00% |
| 19.00 |  | ★ | รายงานการประชุมนโยบายการเงิน (MPC) | | | |
| 19.00 |  | ★ | รายงานจำนวนใบอนุญาตก่อสร้าง | | | 1.339M |
| 19.30 |  | ★ | จำนวนคนที่ยื่นขอรับสวัสดิการว่างงานครั้งแรก | | 199K | 192K |
| 21.00 |  | ★ | ยอดขายบ้านใหม่ (ก.พ.) | | 648K | 670K |

| เวลา | สกุลเงิน | ความสำคัญ | เหตุการณ์ | ค่าจริง | คาดการณ์ | คั้งก่อน |
|------------------------------------|---|-----------|--|---------|----------|----------|
| ศุกร์ ที่ 24 / มี.ค. / 2566 | | | | | | |
| 14.00 |  | ★ | ดัชนียอดขายปลีก (เดือนต่อเดือน) (ก.พ.) | | 0.2% | 0.5% |
| 16.30 |  | ★ | ดัชนี PMI แบบผสมของเยอรมนี | | 52.7 | 53.1 |
| 16.30 |  | ★ | ดัชนี PMI ภาคการผลิต | | 50.0 | 49.3 |
| 16.30 |  | ★ | ดัชนี PMI ภาคการบริการ | | 53.0 | 53.5 |
| 17.00 |  | ★ | EU Leaders Summit | | | |
| 19.30 |  | ★ | ยอดคำสั่งซื้อสินค้าคงทน (เดือนต่อเดือน) (ก.พ.) | | 0.2% | 0.8% |

★ มีผลน้อย ★ มีผลปานกลาง ★ มีผลมาก