



GT Gold Guide

6 / มิ.ย. / 2566

จับโอกาสทองพร้อมกับ GT Gold

ราคาทองแท่งไทย 96.5%



แนวโน้ม Sideways

ราคาทอง GOLD SPOT



32,420 | 32,610

แนวต้าน

1974 | 1985

32,120 | 31,860

แนวรับ

1953 | 1938

การวิเคราะห์ปัจจัยพื้นฐาน

สรุปประเด็นเมื่อวานนี้

- ทองปิดบวก \$4.70 สัญญาทองคำตลาดนิวยอร์กปิดบวกในวันจันทร์ (5 มิ.ย.) หลังจากสหรัฐเปิดเผยดัชนีภาคบริการชะลอตัวลงในเดือนพ.ค. ซึ่งเป็นปัจจัยสนับสนุนการคาดการณ์ที่ว่าธนาคารกลางสหรัฐ (เฟด) จะคงอัตราดอกเบี้ยในการประชุมเดือนนี้
- ทั้งนี้ สัญญาทองคำตลาด COMEX (Commodity Exchange) ส่งมอบเดือนส.ค. เพิ่มขึ้น 4.70 ดอลลาร์ หรือ 0.24% ปิดที่ 1,974.30 ดอลลาร์/ออนซ์
- ราคาทองคำปรับตัวขึ้น หลังจาก สหรัฐเปิดเผย ดัชนีภาคบริการชะลอตัวลงในเดือนพ.ค. นักลงทุนยังคงเทน้ำหนัก เฟดจะคงอัตราดอกเบี้ยที่ระดับ 5.00-5.25% ในการประชุมวันที่ 13-14 มิ.ย. นี้ โดยข้อมูลช่วยสนับสนุน คือรายงานด้านอุปทานของสหรัฐ (ISM) สหรัฐปรับตัวลงสู่ระดับ 50.3 ในเดือนพ.ค. จากระดับ 51.9 ในเดือนเม.ย. ซึ่งต่ำกว่าคาดการณ์ที่ระดับ 51.5



43 ห้อง 208 ชั้น 20 อาคารไทยซีซี ทาวเวอร์ (หอการค้า ไทย-จีน)
ถนนสาทรใต้ แขวงยานนาวา เขตสาทร กรุงเทพฯ 10120



02-675-8888



INFO@GTGOLDONLINE.COM

สถานการณ์ราคาทองคำ

ราคาทองคำปิดที่บริเวณ 1960\$ ในเช้านี้ สำหรับเมื่อวาน ราคาเริ่มต้นจากการย่อตัวลงมาที่แนวรับ 1938\$ ไม่หลุด รวมไปถึงได้รับปัจจัยหนุน ทำให้ราคาพุ่งขึ้นมาทดสอบ แนวต้านบริเวณ 1964\$ อย่างไรก็ดี ราคายังคงอยู่ในกรอบ ระหว่าง 1985-1931\$ เช่นเดิม ในกรอบนี้ หากราคาย่อตัวลงมาอีกครั้ง แนวรับแรกคือ 1953\$ ลุ้นให้มีแรงซื้อสะสมเพิ่มเข้ามา ซึ่งจะทำให้กราฟมีโอกาสตั้งฐานและขึ้นต่อ แต่หากต่ำกว่า 1953\$ รอจังหวะใหม่ใน 1938\$ เป็นแนวรับถัดไป เน้นย้ำเช่นเคย ต่ำกว่า 1931\$ แนวโน้มหลักจะเริ่มเข้าสู่ขาลง ต่อไป

วิเคราะห์กลยุทธ์ทางเทคนิค

ทองโลกตอนนี้อยู่ที่ระดับ 1960\$ ในราคาปัจจุบัน วันนี้จึงให้

-- แนวต้านแรกที่ 1974\$ แนวต้านที่สอง 1985\$

-- แนวรับแรกที่ 1953\$ แนวรับที่สอง 1938\$










หากราคามีการย่อลงมาก่อน ลุ้นให้ราคายืน 1953\$ ตั้งฐานเพื่อขึ้นต่อ แต่หากหลุดต่ำกว่านี้ ชะลอการเข้าสถานะ และ 1938\$ เป็นแนวรับสุดท้ายของวันนี้



กราฟทองคำ Gold Spot ราย H4

DISCLAIMER : ข้อมูลในรายงานฉบับนี้เป็นข้อมูลได้รับการเปิดเผยต่อสาธารณะ ซึ่งนักลงทุนสามารถเข้าถึงได้โดยทั่วไป และเป็นข้อมูลที่เชื่อว่าน่าเชื่อถือได้ ส่วนความคิดเห็นใด ๆ ที่ปรากฏอยู่ในรายงานฉบับนี้เป็นเพียงการนำเสนอ ในมุมมองของบริษัท และเป็นความคิดเห็น ณ วันที่ที่ปรากฏในรายงานเท่านั้น ซึ่งอาจมีการเปลี่ยนแปลงได้ภายหลังวันที่จัดทำรายงานฉบับนี้ เนื่องจากได้รับข้อมูลที่นำเชื่อถือเพิ่มเติม ซึ่งบริษัทไม่จำเป็นต้องจัดทำรายงานย้อนหลังหรือแจ้ง แก่สาธารณชนหรือนักลงทุนทราบ ทั้งนี้ รายงานฉบับนี้จัดทำขึ้นเพื่อวัตถุประสงค์ในการเผยแพร่ข้อมูลแก่นักลงทุนเท่านั้น บริษัทจะไม่รับผิดชอบต่อการนำข้อมูลหรือความคิดเห็นใด ๆ ไปใช้ทุกกรณี ดังนั้น นักลงทุนจึงควรใช้ดุลพินิจในการ พิจารณาข้อมูลให้ถี่ถ้วนก่อนตัดสินใจลงทุน

ประเด็นข่าวรายสัปดาห์

เวลา	สกุลเงิน	ความสำคัญ	เหตุการณ์	ค่าจริง	คาดการณ์	ครั้งก่อน
จันทร์ ที่ 5 / มิ.ย. / 2566						
15.30		★	ดัชนี PMI แบบผสมของเยอรมนี (พ.ค.)	57.2	57.8	57.8
15.30		★	ดัชนี PMI ภาคการบริการ (พ.ค.)	55.1	55.9	55.9
20.45		★	ดัชนีผู้จัดการฝ่ายจัดซื้อ (PMI) ภาคบริการ	55.2	55.1	55.1
21.00		★	ดัชนี PMI ภาคการบริการจากสถาบัน (ISM)	50.3	52.6	51.9
อังคาร ที่ 6 / มิ.ย. / 2566						
15.30		★	ดัชนีผู้จัดการฝ่ายจัดซื้อภาคก่อสร้าง (พ.ค.)		50.9	51.1
23.00		★	แนวโน้มพลังงานระยะสั้นจากมุมมองของ EIA			
พุธ ที่ 7 / มิ.ย. / 2566						
21.30		★	สินค้าคงคลังน้ำมันดิบ			4.5M
พฤหัสบดี ที่ 8 / มิ.ย. / 2566						
19.30		★	จำนวนคนที่ยื่นขอรับสวัสดิการว่างงานครั้งแรก		239K	232K
ศุกร์ ที่ 9 / มิ.ย. / 2566						
23.00		★	รายงานอุปสงค์ อุปทาน สินค้าเกษตรโลก			

★ มีผลน้อย ★ มีผลปานกลาง ★ มีผลมาก