



GT Gold Guide

7 / มิ.ย. / 2566

จับโอกาสทองพร้อมกับ GT Gold

ราคาทองแท่งไทย 96.5%



แนวโน้ม Sideways

ราคาทอง GOLD SPOT



32,400 | 32,590

แนวต้าน

1974 | 1985

32,080 | 31,880

แนวรับ

1953 | 1941

การวิเคราะห์ปัจจัยพื้นฐาน

สรุปประเด็นเมื่อวานนี้

- ทองปิดบวก \$7.20 สัญญาทองคำตลาดนิวยอร์กปิดบวกติดต่อกันเป็นวันที่ 2 ในวันอังคาร (6 มิ.ย.) โดยได้ปัจจัยบวกจากการคาดการณ์ที่ว่า ธนาคารกลางสหรัฐ (เฟด) จะคงอัตราดอกเบี้ยในการประชุมสัปดาห์หน้า
- ตลาดทองคำยังคงได้ปัจจัยหนุนจากการคาดการณ์ที่ว่าเฟดจะคงอัตราดอกเบี้ยในการประชุมสัปดาห์หน้า โดยล่าสุด FedWatch Tool ของ CME Group บ่งชี้ว่า นักลงทุนให้น้ำหนัก 75.9% ที่เฟดจะคงอัตราดอกเบี้ยที่ระดับ 5.00-5.25% ในการประชุมวันที่ 13-14 มิ.ย. และให้น้ำหนักเพียง 24.1% ที่เฟดจะปรับขึ้นอัตราดอกเบี้ย 0.25% สู่ระดับ 5.25-5.50%
- ราคาทองคำปรับตัวขึ้น หลังจากได้ปัจจัยบวกจากการคาดการณ์ที่ว่า (เฟด) จะคงอัตราดอกเบี้ยในการประชุมสัปดาห์หน้า อย่างไรก็ตาม การคาดการณ์ดังกล่าวมีขึ้นหลัง สหรัฐเปิดเผยข้อมูลที่บ่งชี้ถึงการชะลอตัวของเงินเฟ้อ ซึ่งรวมถึงตัวเลขค่าจ้างรายชั่วโมงของแรงงาน เพิ่มขึ้น 4.3% ในเดือนพ.ค. เมื่อเทียบรายปี ต่ำกว่าที่นักวิเคราะห์คาดการณ์ที่ระดับ 4.4%



43 ห้อง 208 ชั้น 20 อาคารไทยซีซี ทาวเวอร์ (หอการค้า ไทย-จีน)
ถนนสาทรใต้ แขวงยานนาวา เขตสาทร กรุงเทพฯ 10120



02-675-8888



INFO@GTGOLDONLINE.COM

สถานการณ์ราคาทองคำ

ราคาทองคำปิดที่บริเวณ 1964\$ ในเช้านี้ เมื่อวานนี้ตลาดได้รับแรงหนุนจากคาดการณ์ชะลอปรับขึ้นอัตราดอกเบี้ยของ (เฟด) และ ราคาได้พุ่งขึ้น ไปรอบแรกที่ 1966\$ แต่ถูกเทขายทำให้ราคาร่วงลงมาที่ระดับ 1953\$ และไม่หลุดต่ำกว่านี้ ทำให้มองว่าในระยะสั้นราคายังประคองตัวไม่ต่ำกว่า 1938-1931\$ ตามแนวโน้มหลักที่เป็น Sideways อย่างไรก็ตามหากราคามีแรงซื้อสะสมเพิ่มขึ้น ลุ้นให้ผ่านแนวต้าน 1985\$ เพื่อตั้งฐาน และเปลี่ยนแปลงแนวโน้มหลักกลับเป็น ขาขึ้นต่อไป

วิเคราะห์กลยุทธ์ทางเทคนิค

ทองโลกตอนนี้อยู่ที่ระดับ 1964\$ ในราคาปัจจุบัน วันนี้จึงให้

-- แนวต้านแรกที่ 1974\$ แนวต้านที่สอง 1985\$

-- แนวรับแรกที่ 1953\$ แนวรับที่สอง 1941\$

หากราคาขึ้นต่อ ลุ้นให้ผ่าน 1974\$ ตั้งฐานเพื่อขึ้นต่อ ไปทดสอบ 1985\$ ตามลำดับ แต่หากย่อลงมา ลุ้นให้ไม่ต่ำกว่า 1953\$ และ 1941\$ เป็นแนวรับสุดท้ายของวันนี้












กราฟทองคำ Gold Spot ราย H4

DISCLAIMER : ข้อมูลในรายงานฉบับนี้เป็นข้อมูลได้รับการเปิดเผยต่อสาธารณะ ซึ่งนักลงทุนสามารถเข้าถึงได้โดยทั่วไป และเป็นข้อมูลที่เชื่อว่าน่าเชื่อถือได้ ส่วนความคิดเห็นใด ๆ ที่ปรากฏอยู่ในรายงานฉบับนี้เป็นเพียงการนำเสนอ ในมุมมองของบริษัท และเป็นความคิดเห็น ณ วันที่ที่ปรากฏในรายงานเท่านั้น ซึ่งอาจมีการเปลี่ยนแปลงได้ภายหลังวันที่จัดทำรายงานฉบับนี้ เนื่องจากได้รับข้อมูลที่นำเชื่อถือเพิ่มเติม ซึ่งบริษัทไม่จำเป็นต้องจัดทำรายงานย้อนหลังหรือแจ้ง แก่สาธารณชนหรือนักลงทุนทราบ ทั้งนี้ รายงานฉบับนี้จัดทำขึ้นเพื่อวัตถุประสงค์ในการเผยแพร่ข้อมูลแก่นักลงทุนเท่านั้น บริษัทจะไม่รับผิดชอบต่อการนำข้อมูลหรือความคิดเห็นใด ๆ ไปใช้ทุกกรณี ดังนั้น นักลงทุนจึงควรใช้ดุลพินิจในการ พิจารณาข้อมูลให้ถี่ถ้วนก่อนตัดสินใจลงทุน

ที่มา : สำนักข่าว RYT9 , ประชาชาติธุรกิจ , กรุงเทพธุรกิจ , investing.com

ประเด็นข่าวรายสัปดาห์

เวลา	สกุลเงิน	ความสำคัญ	เหตุการณ์	ค่าจริง	คาดการณ์	ครั้งก่อน
จันทร์ ที่ 5 / มิ.ย. / 2566						
15.30		★	ดัชนี PMI แบบผสมของเยอรมนี (พ.ค.)	57.2	57.8	57.8
15.30		★	ดัชนี PMI ภาคการบริการ (พ.ค.)	55.1	55.9	55.9
20.45		★	ดัชนีผู้จัดการฝ่ายจัดซื้อ (PMI) ภาคบริการ	55.2	55.1	55.1
21.00		★	ดัชนี PMI ภาคการบริการจากสถาบัน (ISM)	50.3	52.6	51.9
อังคาร ที่ 6 / มิ.ย. / 2566						
15.30		★	ดัชนีผู้จัดการฝ่ายจัดซื้อภาคก่อสร้าง (พ.ค.)	51.6	50.9	51.1
23.00		★	แนวโน้มพลังงานระยะสั้นจากมุมมองของ EIA			
พุธ ที่ 7 / มิ.ย. / 2566						
21.30		★	สินค้าคงคลังน้ำมันดิบ			4.5M
พฤหัสบดี ที่ 8 / มิ.ย. / 2566						
19.30		★	จำนวนคนที่ยื่นขอรับสวัสดิการว่างงานครั้งแรก		239K	232K
ศุกร์ ที่ 9 / มิ.ย. / 2566						
23.00		★	รายงานอุปสงค์ อุปทาน สินค้าเกษตรโลก			

★ มีผลน้อย ★ มีผลปานกลาง ★ มีผลมาก