



GT Gold Guide

8 / มิ.ย. / 2566

จับโอกาสทองพร้อมกับ GT Gold

ราคาทองแท่งไทย 96.5%



แนวโน้ม Sideways

ราคาทอง GOLD SPOT



32,270 | 32,440

แนวต้าน

1956 | 1966

32,000 | 31,830

แนวรับ

1938 | 1928

การวิเคราะห์ปัจจัยพื้นฐาน

สรุปประเด็นเมื่อวานนี้

- ทองปัดร่วง \$23.10 สัญญาทองคำตลาดนิวยอร์กปิดร่วงลงแตะระดับต่ำสุดในรอบกว่า 1 สัปดาห์ในวันพุธ (7 มิ.ย.) โดยตลาดถูกกดดันจากความกังวลว่าธนาคารกลางสหรัฐ (เฟด) อาจจะปรับขึ้นอัตราดอกเบี้ยในการประชุมเดือนนี้
- FedWatch Tool ของ CME Group บ่งชี้ว่า ขณะนี้นักลงทุนให้น้ำหนัก 30% ที่เฟดจะปรับขึ้นอัตราดอกเบี้ย 0.25% สู่ระดับ 5.25-5.50% ในการประชุมวันที่ 13-14 มิ.ย. ซึ่งเพิ่มขึ้นจากระดับ 21.8% และให้น้ำหนัก 69% ที่เฟดจะคงอัตราดอกเบี้ยเอาไว้ที่ 5.00-5.25% ซึ่งลดลงจากระดับ 77%
- ราคาทองคำ ปรับตัวร่วงลง ตลาดถูกกดดันจากความกังวลว่า (เฟด) อาจจะปรับขึ้นอัตราดอกเบี้ยในการประชุมเดือนนี้ รวมไปถึง อัตราผลตอบแทนพันธบัตรรัฐบาลสหรัฐอายุ 2 ปีและ 10 ปีพุ่งขึ้นเมื่อคืนนี้ หลังจากธนาคารกลางแคนาดาประกาศขึ้นอัตราดอกเบี้ย 0.25% สู่ระดับ 4.75% ซึ่งเป็นระดับสูงสุดในรอบ 22 ปี



43 ห้อง 208 ชั้น 20 อาคารไทยซีซี ทาวเวอร์ (หอการค้า ไทย-จีน)
ถนนสาทรใต้ แขวงยานนาวา เขตสาทร กรุงเทพฯ 10120



02-675-8888



INFO@GTGOLDONLINE.COM

สถานการณ์ราคาทองคำ

ราคาทองคำปิดที่บริเวณ 1945\$ ในเช้านี้ เมื่อวานนี้ราคาได้ร่วงลงมาทดสอบแนวรับที่ 1938\$ อีกครั้ง หลังจากที่เราพุ่งขึ้นไปทดสอบที่ 1966\$ ไม่ผ่าน อนุ่วางก็ตี แนวต้าน และแนวรับ ขยับลงมาเล็กน้อย โดยแนวต้านแรกอยู่ที่ 1956\$ บริเวณนี้ลุ่มให้ราคาผ่านขึ้นมาเพื่อตั้งฐาน และ ขึ้นทดสอบในราคาถัดไป แต่หากราคาย่อตัวลงมากระทันหัน ยังคงเน้นให้ที่แนวรับแรก 1938\$ อยู่เช่นเดิม ต่ำกว่านี้ลงมา กรอบล่างสุดของแนวโน้มหลัก Sideways จะเป็น 1931-1928\$ ตามลำดับ

วิเคราะห์กลยุทธ์ทางเทคนิค

ทองโลกตอนนี้อยู่ที่ระดับ 1945\$ ในราคาปัจจุบัน วันนี้จึงให้

-- แนวต้านแรกที่ 1956\$ แนวต้านที่สอง 1966\$

-- แนวรับแรกที่ 1938\$ แนวรับที่สอง 1928\$

หากราคาปรับตัว ลุ่มให้ผ่าน 1956\$ ตั้งฐานเพื่อขึ้นต่อ ไปทดสอบ 1966\$ ตามลำดับ แต่หากย่อลงมา ลุ่มให้ไม่ต่ำกว่า 1938\$ และ 1928\$ เป็นแนวรับสุดท้ายของวันนี้












กราฟทองคำ Gold Spot ราย H4

DISCLAIMER : ข้อมูลในรายงานฉบับนี้เป็นข้อมูลได้รับการเปิดเผยต่อสาธารณะ ซึ่งนักลงทุนสามารถเข้าถึงได้โดยทั่วไป และเป็นข้อมูลที่เชื่อว่าน่าเชื่อถือได้ ส่วนความคิดเห็นใด ๆ ที่ปรากฏอยู่ในรายงานฉบับนี้เป็นเพียงการนำเสนอ ในมุมมองของบริษัท และเป็นความคิดเห็น ณ วันที่ที่ปรากฏในรายงานเท่านั้น ซึ่งอาจมีการเปลี่ยนแปลงได้ภายหลังวันที่จัดทำรายงานฉบับนี้ เนื่องจากได้รับข้อมูลที่เชื่อถือเพิ่มเติม ซึ่งบริษัทไม่จำเป็นต้องจัดทำรายงานย้อนหลังหรือแจ้ง แก่สาธารณชนหรือนักลงทุนทราบ ทั้งนี้ รายงานฉบับนี้จัดทำขึ้นเพื่อวัตถุประสงค์ในการเผยแพร่ข้อมูลแก่นักลงทุนเท่านั้น บริษัทจะไม่รับผิดชอบต่อการนำข้อมูลหรือความคิดเห็นใด ๆ ไปใช้ทุกกรณี ดังนั้น นักลงทุนจึงควรใช้ดุลพินิจในการ พิจารณาข้อมูลให้ถี่ถ้วนก่อนตัดสินใจลงทุน

ที่มา : สำนักข่าว RYT9 , ประชาชาติธุรกิจ ,กรุงเทพธุรกิจ ,investing.com

ประเด็นข่าวรายสัปดาห์

เวลา	สกุลเงิน	ความสำคัญ	เหตุการณ์	ค่าจริง	คาดการณ์	ครั้งก่อน
จันทร์ ที่ 5 / มิ.ย. / 2566						
15.30		★	ดัชนี PMI แบบผสมของเยอรมนี (พ.ค.)	57.2	57.8	57.8
15.30		★	ดัชนี PMI ภาคการบริการ (พ.ค.)	55.1	55.9	55.9
20.45		★	ดัชนีผู้จัดการฝ่ายจัดซื้อ (PMI) ภาคบริการ	55.2	55.1	55.1
21.00		★	ดัชนี PMI ภาคการบริการจากสถาบัน (ISM)	50.3	52.6	51.9
อังคาร ที่ 6 / มิ.ย. / 2566						
15.30		★	ดัชนีผู้จัดการฝ่ายจัดซื้อภาคก่อสร้าง (พ.ค.)	51.6	50.9	51.1
23.00		★	แนวโน้มพลังงานระยะสั้นจากมุมมองของ EIA			
พุธ ที่ 7 / มิ.ย. / 2566						
21.30		★	สินค้าคงคลังน้ำมันดิบ	-0.5M	1.2M	4.5M
พฤหัสบดี ที่ 8 / มิ.ย. / 2566						
19.30		★	จำนวนคนที่ยื่นขอรับสวัสดิการว่างงานครั้งแรก		239K	232K
ศุกร์ ที่ 9 / มิ.ย. / 2566						
23.00		★	รายงานอุปสงค์ อุปทาน สินค้าเกษตรโลก			

★ มีผลน้อย ★ มีผลปานกลาง ★ มีผลมาก