



GT Gold Guide

12 / ก.ย. / 2566

จับโอกาสทองพร้อมกับ GT Gold

ราคาทอง GOLD SPOT

ราคาทองแท่งไทย 96.5%



แนวโน้ม Sideways Down



32,440 | 32,520

แนวต้าน

1930 | 1936

32,210 | 32,130

แนวรับ

1916 | 1911

การวิเคราะห์ปัจจัยพื้นฐาน

สรุปประเด็นเมื่อวานนี้

- ทองปิดบวก \$4.50 สัญญาทองคำตลาดนิวยอร์กปิดบวกในวันจันทร์ (11 ก.ย.) โดยได้แรงหนุนจากการอ่อนค่าของดอลลาร์ ขณะที่นักลงทุนจับตาการเปิดเผยข้อมูลเงินเฟ้อของสหรัฐฯ ในสัปดาห์นี้ เพื่อประเมินทิศทางอัตราดอกเบี้ยของธนาคารกลางสหรัฐฯ (เฟด)
- ทั้งนี้ สัญญาทองคำตลาด COMEX (Commodity Exchange) ส่งมอบเดือนธ.ค. เพิ่มขึ้น 4.50 ดอลลาร์ หรือ 0.23% ปิดที่ 1,947.20 ดอลลาร์/ออนซ์
- ราคาทองคำ ปิดบวกเพิ่มขึ้น หลังได้แรงหนุนจากการอ่อนค่าของดอลลาร์ รายงานระบุว่า ดอลลาร์อ่อนค่าลงอย่างมากเมื่อเทียบกับเงินเยน หลังจากนายคาซึโอะ อุเอดะ ผู้ว่าการธนาคารกลางญี่ปุ่น (BOJ) ส่งสัญญาณว่าอาจจะยุติการใช้นโยบายอัตราดอกเบี้ยติดลบ
- อย่างไรก็ดี นักลงทุนจับตาการเปิดเผยดัชนีราคาผู้บริโภค (CPI) ประจำเดือนส.ค.ของในวันพุธนี้ และดัชนีราคาผู้ผลิต (PPI) เดือนส.ค.ในวันพฤหัสบดี โดยการเปิดเผยตัวเลขเงินเฟ้อดังกล่าวมีขึ้นก่อนที่เฟดจะประชุมนโยบายการเงินในวันที่ 19-20 ก.ย.

สถานการณ์ราคาทองคำ

ราคาทองคำอยู่ที่บริเวณ 1921\$ ในเช้านี้ ราคาทองปิดบวกเพิ่มขึ้น ได้แรงหนุนจากการอ่อนค่าของดอลลาร์ รวมไปถึง นักลงทุนจับตารอการเปิดเผยดัชนีราคาผู้บริโภค (CPI) ประจำเดือน ส.ค.ของในวันพุธนี้ ซึ่งนักวิเคราะห์คาดการณ์ว่า ดัชนี CPI ทัวไป และ ดัชนี CPI พื้นฐาน จะเพิ่มขึ้นทั้ง 2 ดัชนี สำหรับกราฟทองคำ เช้านี้ ทองกำลังร่วงลงมา หลังจากที่เมื่อวานได้ขึ้นไปทดสอบแนวต้าน 1930\$ ไม่ผ่าน ไร้ไร้ดี แนวรับแรกอยู่ที่ 1916-1914\$ ลุ้นให้ยืนได้ในแนวรับนี้ เพื่อสะสมแรงซื้อ แต่หากต่ำกว่า 1914\$ จะล่อการเข้าสถานะ เพราะมีโอกาสที่ราคาจะไหลลงต่อ

วิเคราะห์กลยุทธ์ทางเทคนิค

ทองโลกตอนนี้อยู่ที่ระดับ 1921\$ ในราคาปัจจุบัน วันนี้จึงให้

- แนวต้านแรกที่ 1930\$ แนวต้านที่สอง 1936\$
- แนวรับแรกที่ 1916\$ แนวรับที่สอง 1911\$

หากราคาปรับตัวขึ้นมาทดสอบ 1927-1930\$ ยืนได้ ขึ้นไปทดสอบ 1936\$ ตามลำดับ































หากย่อตัวหลุดต่ำกว่า 1916\$ ราคา 1911-1908\$ เป็นแนวรับสุดท้ายของวันนี้











กราฟทองคำ Gold Spot ราย H4

DISCLAIMER : ข้อมูลในรายงานฉบับนี้เป็นข้อมูลได้รับการเปิดเผยต่อสาธารณะ ซึ่งนักลงทุนสามารถเข้าถึงได้โดยทั่วไป และเป็นข้อมูลที่เชื่อว่าน่าเชื่อถือได้ ส่วนความคิดเห็นใด ๆ ที่ปรากฏอยู่ในรายงานฉบับนี้เป็นเพียงการนำเสนอ ในมุมมองของบริษัท และเป็นความคิดเห็น ณ วันที่ที่ปรากฏในรายงานเท่านั้น ซึ่งอาจมีการเปลี่ยนแปลงได้ภายหลังวันที่จัดทำรายงานฉบับนี้ เนื่องจากได้รับข้อมูลที่นำเชื่อถือเพิ่มเติม ซึ่งบริษัทไม่จำเป็นต้องจัดทำรายงานย้อนหลังหรือแจ้ง แก่สาธารณชนหรือนักลงทุนทราบ ทั้งนี้ รายงานฉบับนี้จัดทำขึ้นเพื่อวัตถุประสงค์ในการเผยแพร่ข้อมูลแก่นักลงทุนเท่านั้น บริษัทจะไม่รับผิดชอบต่อการนำข้อมูลหรือความคิดเห็นใด ๆ ไปใช้ทุกกรณี ดังนั้น นักลงทุนจึงควรใช้ดุลพินิจในการ พิจารณาข้อมูลให้ถี่ถ้วนก่อนตัดสินใจลงทุน

ประเด็นข่าวรายสัปดาห์

เวลา	สกุลเงิน	ความสำคัญ	เหตุการณ์	ค่าจริง	คาดการณ์	คั้งก่อน
จันทร์ ที่ 11 / ก.ย. / 2566						
15.00			คำกล่าวของฟิล (Pill) สมาชิก MPC ของ BoE			
อังคาร ที่ 12 / ก.ย. / 2566						
13.00			การเปลี่ยนแปลงจำนวนผู้ยื่นขอรับสวัสดิการ (ส.ค.)		17.1K	29.0K
13.00			ดัชนีรายได้เฉลี่ย + โบนัส (ก.ค.)		8.2%	8.2%
16.00			ดัชนีความเชื่อมั่นเศรษฐกิจจากสถาบัน ZEW (ก.ย.)		-15.0	-12.3
พุธ ที่ 13 / ก.ย. / 2566						
13.00			GDP (เดือนต่อเดือน) (ก.ค.)		-0.2%	0.5%
19.30			ดัชนีราคาผู้บริโภคพื้นฐาน (Core CPI) (ส.ค.)		0.2%	0.2%
19.30			ดัชนีราคาผู้บริโภค (CPI) (เดือนต่อเดือน) (ส.ค.)		0.6%	0.2%
19.30			ดัชนีราคาผู้บริโภค (CPI) (ปีต่อปี) (ส.ค.)		3.6%	3.2%
21.30			สินค้าคงคลังน้ำมันดิบ			-6.307M
พฤหัสบดี ที่ 14 / ก.ย. / 2566						
19.15			ดอกเบี้ยเงินฝากที่ฝากไว้กับธนาคารกลาง (ก.ย.)		3.75%	3.75%
19.15			การตัดสินใจเกี่ยวกับอัตราดอกเบี้ย (ก.ย.)		4.25%	4.25%
19.30			ดัชนียอดขายปลีกพื้นฐาน (เดือนต่อเดือน) (ส.ค.)		0.4%	0.1%
19.30			จำนวนคนที่ยื่นขอรับสวัสดิการว่างงานครั้งแรก		226K	216K
19.30			ดัชนีราคาผู้ผลิต (PPI) (เดือนต่อเดือน) (ส.ค.)		0.4%	0.3%
19.30			ดัชนียอดขายปลีก (เดือนต่อเดือน) (ส.ค.)		0.2%	0.7%

ประเด็นข่าวรายสัปดาห์

เวลา	สกุลเงิน	ความสำคัญ	เหตุการณ์	ค่าจริง	คาดการณ์	คั้งก่อน
ศุกร์ ที่ 15 / ก.ย. / 2566						
19.30			ดัชนีภาคการผลิตเขตรัฐนิวยอร์ก (ก.ย.)		-9.5	-19.0
20.15			ดัชนีภาคการผลิตอุตสาหกรรม (ส.ค.)		0.2%	1.0%
21.00			ดัชนีความเชื่อมั่นผู้บริโภครัฐมิชิแกน (ก.ย.)		69.2	69.5
21.00			ดัชนีอัตราเงินเฟ้อคาดการณ์จากสถาบัน MI (ก.ย.)			3.5%

 มีผลน้อย
  มีผลปานกลาง
  มีผลมาก