



GT Gold Guide

14 / ก.ย. / 2566

จับโอกาสทองพร้อมกับ GT Gold

ราคาทอง GOLD SPOT

ราคาทองแท่งไทย 96.5%



แนวโน้ม Sideways Down



32,340 | 32,460

แนวต้าน

1918 | 1925

32,160 | 32,020

แนวรับ

1905 | 1897

การวิเคราะห์ปัจจัยพื้นฐาน

สรุปประเด็นเมื่อวานนี้

- ทองปิดลบ \$2.60 สัญญาทองคำตลาดนิวยอร์กปิดลบในวันพุธ (13 ก.ย.) หลังสหรัฐเปิดเผยดัชนีราคาผู้บริโภค (CPI) เพิ่มขึ้นในเดือนส.ค. ขณะเดียวกันตลาดถูกกดดันจากการแข็งค่าของดอลลาร์ ซึ่งลดความน่าดึงดูดของทองคำ
- ทั้งนี้ สัญญาทองคำตลาด COMEX (Commodity Exchange) ส่งมอบเดือนธ.ค. ลดลง 2.60 ดอลลาร์ หรือ 0.13% ปิดที่ 1,932.50 ดอลลาร์/ออนซ์
- ราคาทองคำ ปิดร่วงลงมาเล็กน้อย ถูกกดดัน หลังสหรัฐเปิดเผย ดัชนีราคาผู้บริโภค (CPI) (ปีต่อปี) (ส.ค.) ปรับตัวขึ้น 3.7% ในเดือนส.ค. เมื่อเทียบรายปี สูงกว่าที่นักวิเคราะห์คาดการณ์ว่าจะเพิ่มขึ้น 3.6% และ ดัชนีราคาผู้บริโภค (CPI) (เดือนต่อเดือน) (ส.ค.) ปรับตัวขึ้น 0.6% ในเดือนส.ค. สอดคล้องกับตัวเลขคาดการณ์ หลังจากเพิ่มขึ้น 0.2% ในเดือนก.ค. ในขณะที่เดียวกันตลาดถูกกดดันจากการแข็งค่าของดอลลาร์

สถานการณ์ราคาทองคำ

ราคาทองคำอยู่ที่บริเวณ 1911\$ ในเช้านี้ ราคาทองปิดลบลงมา ถูกกดดันหลังสหรัฐเปิดเผยดัชนีราคาผู้บริโภค (CPI) รายปี และ รายเดือน เพิ่มขึ้น รวมไปถึงตลาดยังถูกกดดันจากการแข็งค่าของดอลลาร์ สำหรับกราฟทองคำ เช้านี้ ราคาร่วงลงมาจาก 1915\$ หลังขึ้นไปไม่ผ่าน ลงมาทำ Low ต่ำสุดที่ 1905\$ กราฟพยายามดันราคาให้ขึ้นมาทดสอบ High ล่าสุดที่ 1915\$ อีกครั้ง และกราฟได้ทำกรอบสั้น ๆ ระหว่าง 1915-1905\$ อย่างไรก็ดี ราคาอาจเลี้ยงตัวภายในกรอบ เพื่อรอสัญญาณลงต่อ หากขึ้นมายืนที่ 1915\$ มีโอกาสที่จะขึ้นมาที่ 1920-1925\$ เป็นลำดับต่อไป

วิเคราะห์กลยุทธ์ทางเทคนิค

ทองโลกตอนนี้อยู่ที่ระดับ 1911\$ ในราคาปัจจุบัน วันนี้จึงให้

- แนวต้านแรกที่ 1918\$ แนวต้านที่สอง 1925\$
- แนวรับแรกที่ 1905\$ แนวรับที่สอง 1897\$

หากราคาปรับตัวขึ้นมาทดสอบ 1917\$ ยืนได้ ขึ้นไปทดสอบ 1925-1930\$ ตามลำดับ































หากย่อตัวหลุดต่ำกว่า 1907\$ ราคา 1901-1897\$ เป็นแนวรับสุดท้ายของวันนี้











กราฟทองคำ Gold Spot ราย H4

DISCLAIMER : ข้อมูลในรายงานฉบับนี้เป็นข้อมูลที่ได้รับเปิดเผยต่อสาธารณะ ซึ่งนักลงทุนสามารถเข้าถึงได้โดยทั่วไป และเป็นข้อมูลที่เชื่อว่าน่าเชื่อถือได้ ส่วนความคิดเห็นใด ๆ ที่ปรากฏอยู่ในรายงานฉบับนี้เป็นเพียงการนำเสนอ ในมุมมองของบริษัท และเป็นความคิดเห็น ณ วันที่ที่ปรากฏในรายงานเท่านั้น ซึ่งอาจมีการเปลี่ยนแปลงได้ภายหลังวันที่จัดทำรายงานฉบับนี้ เนื่องจากได้รับข้อมูลที่นำเชื่อถือเพิ่มเติม ซึ่งบริษัทไม่จำเป็นต้องจัดทำรายงานย้อนหลังหรือแจ้ง แก่สาธารณชนหรือนักลงทุนทราบ ทั้งนี้ รายงานฉบับนี้จัดทำขึ้นเพื่อวัตถุประสงค์ในการเผยแพร่ข้อมูลแก่นักลงทุนเท่านั้น บริษัทจะไม่รับผิดชอบต่อการนำข้อมูลหรือความคิดเห็นใด ๆ ไปใช้ทุกกรณี ดังนั้น นักลงทุนจึงควรใช้ดุลพินิจในการ พิจารณาข้อมูลให้ถี่ถ้วนก่อนตัดสินใจลงทุน

ประเด็นข่าวรายสัปดาห์

เวลา	สกุลเงิน	ความสำคัญ	เหตุการณ์	ค่าจริง	คาดการณ์	คั้งก่อน
จันทร์ ที่ 11 / ก.ย. / 2566						
15.00			คำกล่าวของฟิล (Pill) สมาชิก MPC ของ BoE			
อังคาร ที่ 12 / ก.ย. / 2566						
13.00			การเปลี่ยนแปลงจำนวนผู้ยื่นขอรับสวัสดิการ (ส.ค.)	0.9K	17.1K	7.3K
13.00			ดัชนีรายได้เฉลี่ย + โบนัส (ก.ค.)	8.5%	8.2%	8.4%
16.00			ดัชนีความเชื่อมั่นเศรษฐกิจจากสถาบัน ZEW (ก.ย.)	-11.4	-15.0	-12.3
พุธ ที่ 13 / ก.ย. / 2566						
13.00			GDP (เดือนต่อเดือน) (ก.ค.)	-0.5%	-0.2%	0.5%
19.30			ดัชนีราคาผู้บริโภคพื้นฐาน (Core CPI) (ส.ค.)	0.3%	0.2%	0.2%
19.30			ดัชนีราคาผู้บริโภค (CPI) (เดือนต่อเดือน) (ส.ค.)	0.6%	0.6%	0.2%
19.30			ดัชนีราคาผู้บริโภค (CPI) (ปีต่อปี) (ส.ค.)	3.7%	3.6%	3.2%
21.30			สินค้าคงคลังน้ำมันดิบ	3.954M	-1.912M	-6.307M
พฤหัสบดี ที่ 14 / ก.ย. / 2566						
19.15			ดอกเบี้ยเงินฝากที่ฝากไว้กับธนาคารกลาง (ก.ย.)		3.75%	3.75%
19.15			การตัดสินใจเกี่ยวกับอัตราดอกเบี้ย (ก.ย.)		4.25%	4.25%
19.30			ดัชนียอดขายปลีกพื้นฐาน (เดือนต่อเดือน) (ส.ค.)		0.4%	0.1%
19.30			จำนวนคนที่ยื่นขอรับสวัสดิการว่างงานครั้งแรก		226K	216K
19.30			ดัชนีราคาผู้ผลิต (PPI) (เดือนต่อเดือน) (ส.ค.)		0.4%	0.3%
19.30			ดัชนียอดขายปลีก (เดือนต่อเดือน) (ส.ค.)		0.2%	0.7%

ประเด็นข่าวรายสัปดาห์

เวลา	สกุลเงิน	ความสำคัญ	เหตุการณ์	ค่าจริง	คาดการณ์	คั้งก่อน
ศุกร์ ที่ 15 / ก.ย. / 2566						
19.30			ดัชนีภาคการผลิตเขตรัฐนิวยอร์ก (ก.ย.)		-9.5	-19.0
20.15			ดัชนีภาคการผลิตอุตสาหกรรม (ส.ค.)		0.2%	1.0%
21.00			ดัชนีความเชื่อมั่นผู้บริโภครัฐมิชิแกน (ก.ย.)		69.2	69.5
21.00			ดัชนีอัตราเงินเฟ้อคาดการณ์จากสถาบัน MI (ก.ย.)			3.5%

 มีผลน้อย
  มีผลปานกลาง
  มีผลมาก