



GT Gold Guide

18 / ก.ย. / 2566

จับโอกาสทองพร้อมกับ GT Gold

ราคาทอง GOLD SPOT

ราคาทองแท่งไทย 96.5%



แนวโน้ม Sideways Down



32,530 | 32,630

แนวต้าน

1931 | 1937

32,360 | 32,240

แนวรับ

1919 | 1912

การวิเคราะห์ปัจจัยพื้นฐาน

สรุปประเด็นเมื่อวานนี้

- ทองปิดบวก \$13.40 สัญญาทองคำตลาดนิวยอร์กปิดบวกในวันศุกร์ (15 ก.ย.) เนื่องจากการอ่อนค่าของดอลลาร์เป็นปัจจัยหนุนแรงซื้อสัญญาทองคำ
- ทั้งนี้ สัญญาทองคำตลาด COMEX (Commodity Exchange) ส่งมอบเดือนธ.ค. เพิ่มขึ้น 13.40 ดอลลาร์ หรือ 0.7% ปิดที่ 1,946.20 ดอลลาร์/ออนซ์ และปรับตัวขึ้น 0.2% ในรอบสัปดาห์นี้
- ราคาทองคำ ปรับตัวพุ่งขึ้น หลังจากการอ่อนค่าของดอลลาร์เป็นปัจจัยหนุนแรงซื้อสัญญาทองคำ อย่างไรก็ดี บรรดานักลงทุนจะจับตาการประชุมนโยบายการเงินของธนาคารกลางสหรัฐฯ (เฟด) ในสัปดาห์หน้า ขณะที่มีการคาดการณ์ว่า เฟดจะคงอัตราดอกเบี้ยที่ระดับ 5.25-5.50% ในการประชุมวันที่ 19-20 ก.ย.นี้ และ ตลาดจะรอการเปิดเผยคาดการณ์อัตราดอกเบี้ยนโยบายของเฟด (dot plot) รวมทั้งตัวเลขคาดการณ์เงินเฟ้อ การว่างงาน และการขยายตัวของเศรษฐกิจสหรัฐฯ ในสัปดาห์นี้

สถานการณ์ราคาทองคำ

ราคาทองคำอยู่ที่บริเวณ 1925\$ ในขณะนี้ ปรับตัวพุ่งขึ้น จากการอ่อนค่าของดอลลาร์เป็นปัจจัยหนุนแรงซื้อ อย่างไรก็ตาม สัปดาห์นี้สหรัฐมีตัวเลขสำคัญ เช่น การตัดสินใจเกี่ยวกับอัตราดอกเบี้ย , จำนวนคนที่ยื่นขอรับสวัสดิการว่างงานครั้งแรก และ ยอดขายบ้านมือสอง

สำหรับกราฟทองคำ เข้านี้ ราคาปรับตัวพุ่งขึ้นมาต่อเนื่องเมื่อได้รับแรงหนุนจาก การย่อตัวลงมาทดสอบ 1915\$ ไม่หลุด ทำให้ราคาปัจจุบันอยู่ที่ 1925\$ สันต่อ ให้ราคาขึ้น 1931\$ เพื่อผ่านแนวต้านแรกให้ได้ หากราคาย่อลงมา 1919\$ เป็นแนวรับแรก ต่ำกว่าราคานี้ชะลอการเข้าสถานะ

วิเคราะห์กลยุทธ์ทางเทคนิค

ทองโลกตอนนี้อยู่ที่ระดับ 1925\$ ในราคาปัจจุบัน วันนี้จึงให้

- แนวต้านแรกที่ 1931\$ แนวต้านที่สอง 1937\$
- แนวรับแรกที่ 1919\$ แนวรับที่สอง 1912\$





























หากราคาปรับตัวขึ้นมาทดสอบ 1931\$ ยืนได้ ขึ้นไปทดสอบ 1937-1942\$ ตามลำดับ หากย่อตัวหลุดต่ำกว่า 1919\$ ราคา 1912-1907\$ เป็นแนวรับสุดท้ายของวันนี้






กราฟทองคำ Gold Spot ราย H4

DISCLAIMER : ข้อมูลในรายงานฉบับนี้เป็นเพียงการนำเสนอ ในมุมมองของบริษัท และเป็นความคิดเห็น ณ วันที่ที่ปรากฏในรายงานเท่านั้น ซึ่งอาจมีการเปลี่ยนแปลงได้ภายหลังวันที่จัดทำรายงานฉบับนี้ เนื่องจากได้รับข้อมูลที่นำเชื่อถือเพิ่มเติม ซึ่งบริษัทไม่จำเป็นต้องจัดทำรายงานย้อนหลังหรือแจ้ง แก่สาธารณชนหรือนักลงทุนทราบ ทั้งนี้ รายงานฉบับนี้จัดทำขึ้นเพื่อวัตถุประสงค์ในการเผยแพร่ข้อมูลแก่นักลงทุนเท่านั้น บริษัทจะไม่รับผิดชอบต่อการนำข้อมูลหรือความคิดเห็นใด ๆ ไปใช้ทุกกรณี ดังนั้น นักลงทุนจึงควรใช้ดุลพินิจในการ พิจารณาข้อมูลให้ถี่ถ้วนก่อนตัดสินใจลงทุน

ประเด็นข่าวรายสัปดาห์

เวลา	สกุลเงิน	ความสำคัญ	เหตุการณ์	ค่าจริง	คาดการณ์	คั้งก่อน
จันทร์ ที่ 18 / ก.ย. / 2566						
21.00			ดัชนีการเคหะสมาคมผู้สร้างบ้านสหรัฐ (ก.ย.)		50	50
อังคาร ที่ 19 / ก.ย. / 2566						
16.00			ดัชนีราคาผู้บริโภค (CPI) (ปีต่อปี) (ส.ค.)		5.3%	5.3%
19.30			รายงานจำนวนใบอนุญาตก่อสร้าง (ส.ค.)		1.441M	1.443M
พุธ ที่ 20 / ก.ย. / 2566						
13.00			ดัชนีราคาผู้บริโภค (CPI) (ปีต่อปี) (ส.ค.)		7.1%	6.8%
21.30			สินค้าคงคลังน้ำมันดิบ			3.954M
พฤหัสบดี ที่ 21 / ก.ย. / 2566						
01.00			การตัดสินใจเกี่ยวกับอัตราดอกเบี้ย		5.50%	5.50%
18.00			การตัดสินใจเกี่ยวกับอัตราดอกเบี้ย (ก.ย.)		5.50%	5.25%
19.30			จำนวนคนที่ยื่นขอรับสวัสดิการว่างงานครั้งแรก		225K	220K
19.30			ดัชนีการผลิตภาคกลางรัฐฟิลาเดลเฟีย (ก.ย.)		-1.0	12.0
21.00			ยอดขายบ้านมือสอง (ส.ค.)		4.10M	4.07M
ศุกร์ ที่ 22 / ก.ย. / 2566						
13.00			ดัชนียอดขายปลีกพื้นฐาน (เดือนต่อเดือน) (ส.ค.)		0.5%	-1.2%
20.45			ดัชนีผู้จัดการฝ่ายจัดซื้อ (PMI) ภาคการผลิต (ก.ย.)		47.9	47.9
20.45			ดัชนี PMI รวมจาก S&P Global (ก.ย.)			50.2
20.45			ดัชนีผู้จัดการฝ่ายจัดซื้อ (PMI) ภาคบริการ (ก.ย.)		50.8	50.5

 มีผลน้อย  มีผลปานกลาง  มีผลมาก