



GT Gold Guide

14 / พ.ย. / 2566

จับโอกาสทองพร้อมกับ GT Gold

ราคาทอง GOLD SPOT

ราคาทองแท่งไทย 96.5%



แนวโน้ม Sideway Down



33,230 | 33,430

แนวต้าน

1955 | 1967

32,930 | 32,720

แนวรับ

1935 | 1922

การวิเคราะห์ปัจจัยพื้นฐาน สรุปประเด็นเมื่อวานนี้

- ทองปิดบวก \$12.50 สัญญาทองคำตลาดนิวยอร์กปิดบวกในวันจันทร์ (13 พ.ย.) โดยได้แรงหนุนจากการอ่อนค่าของดอลลาร์ ขณะที่นักลงทุนจับตาการเปิดเผยดัชนีราคาผู้บริโภค (CPI) ของสหรัฐฯในวันนี้ เพื่อประเมินแนวโน้มเงินเฟ้อและทิศทางอัตราดอกเบี้ยของธนาคารกลางสหรัฐฯ (เฟด)
- ทั้งนี้ สัญญาทองคำตลาด COMEX (Commodity Exchange) ส่งมอบเดือนธ.ค. เพิ่มขึ้น 12.50 ดอลลาร์ หรือ 0.65% ปิดที่ 1,950.20 ดอลลาร์/ออนซ์
- ราคาทองคำ ปิดบวก หลังได้แรงหนุนจากการอ่อนค่าของดอลลาร์ อย่างไรก็ตาม นักวิเคราะห์คาดการณ์ว่า ดัชนี CPI ทั่วไป (Headline CPI) ซึ่งรวมหมวดอาหารและพลังงาน จะเพิ่มขึ้น 3.3% ในเดือนต.ค. เมื่อเทียบรายปี ซึ่งชะลอลงจากเดือนก.ย.ที่ปรับตัวขึ้น 3.7% และคาดว่าดัชนี CPI พื้นฐาน (Core CPI) ซึ่งไม่นับรวมหมวดอาหารและพลังงาน จะปรับตัวขึ้น 4.1% ในเดือนต.ค. เมื่อเทียบรายปี ไม่เปลี่ยนแปลงจากเดือนก.ย.

สถานการณ์ราคาทองคำ

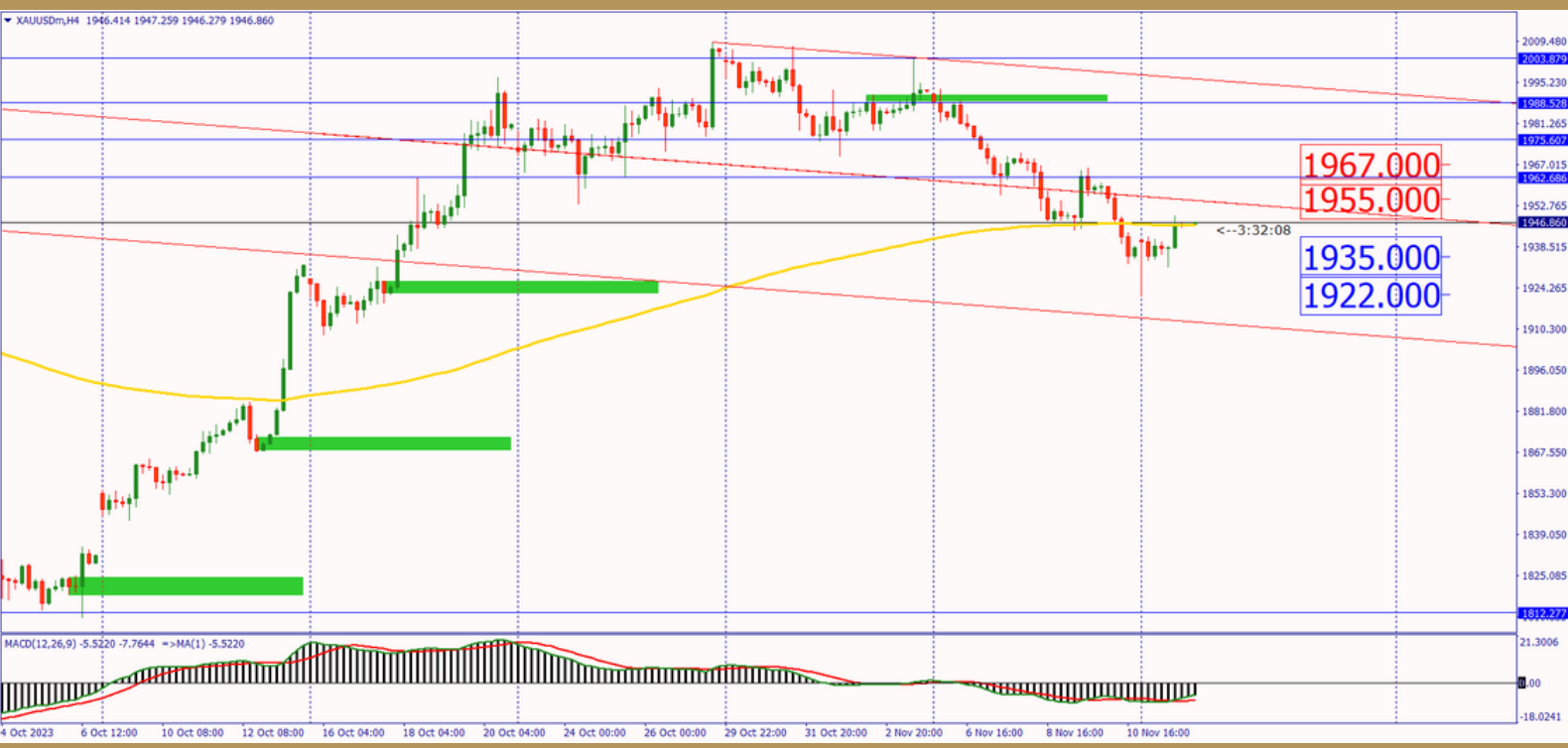
ราคาทองคำอยู่ที่บริเวณ 1948\$ ในเช้านี้ ราคาทองคำพุ่งขึ้นมา หลังดอลลาร์อ่อนหนุนแรงซื้อ กลับ อย่างไรก็ดี จับตาตัวเลข ดัชนีราคาผู้บริโภค (CPI) ในวันนี้ (14 พ.ย.) เวลาประมาณ 20.30 น.ตามเวลาไทย โดยดัชนี CPI เป็นมาตรวัดเงินเฟ้อจากการใช้จ่ายของผู้บริโภค สำหรับกราฟทองคำ เช้านี้ ราคาทองคำกลับขึ้นมาขึ้นเหนือ 1945\$ อีกครั้ง อย่างไรก็ดี ลุ้นขึ้นต่อไปทดสอบที่แนวต้าน 1955\$ หากยืนได้ ราคาจะทำ High ใหม่ทันที แต่หากราคาย่อตัวกลับลงมา จะมองเป็นการรีบาวด์สั้น ๆ เพื่อลงต่อ หลุดราคา 1938\$ จะล่อการเพิ่มสถานะ และรอจังหวะใหม่

วิเคราะห์กลยุทธ์ทางเทคนิค

ทองโลกตอนนี้อยู่ที่ระดับ 1948\$ ในราคาปัจจุบัน วันนี้จึงให้

- แนวต้านแรกที่ 1955\$ แนวต้านที่สอง 1967\$
- แนวรับแรกที่ 1935\$ แนวรับที่สอง 1922\$





























หากราคาขึ้นมาทดสอบ 1955\$ ยืนได้ ขึ้นไปทดสอบ ที่ 1967\$ ตามลำดับ หากย่อตัวหลุดต่ำกว่า 1935\$ ราคา 1922\$ เป็นแนวรับสุดท้ายของวันนี้




กราฟทองคำ Gold Spot ราย H4

DISCLAIMER : ข้อมูลในรายงานฉบับนี้เป็นข้อมูลได้รับการเปิดเผยต่อสาธารณะ ซึ่งนักลงทุนสามารถเข้าถึงได้โดยทั่วไป และเป็นข้อมูลที่เชื่อว่าจะเชื่อถือได้ ส่วนความคิดเห็นใด ๆ ที่ปรากฏอยู่ในรายงานฉบับนี้เป็นเพียงการนำเสนอ ในมุมมองของบริษัท และเป็นความคิดเห็น ณ วันที่ที่ปรากฏในรายงานเท่านั้น ซึ่งอาจมีการเปลี่ยนแปลงได้ภายหลังวันที่จัดทำรายงานฉบับนี้ เนื่องจากได้รับข้อมูลที่นำเชื่อถือเพิ่มเติม ซึ่งบริษัทไม่จำเป็นต้องจัดทำรายงานย้อนหลังหรือแจ้ง แก่สาธารณชนหรือนักลงทุนทราบ ทั้งนี้ รายงานฉบับนี้จัดทำขึ้นเพื่อวัตถุประสงค์ในการเผยแพร่ข้อมูลแก่นักลงทุนเท่านั้น บริษัทจะไม่รับผิดชอบต่อการนำข้อมูลหรือความคิดเห็นใด ๆ ไปใช้ทุกกรณี ดังนั้น นักลงทุนจึงควรใช้ดุลพินิจในการ พิจารณาข้อมูลให้ถี่ถ้วนก่อนตัดสินใจลงทุน

ประเด็นข่าวรายสัปดาห์

เวลา	สกุลเงิน	ความสำคัญ	เหตุการณ์	ค่าจริง	คาดการณ์	คั้งก่อน
จันทร์ ที่ 13 / พ.ย. / 2566						
19.00			รายงานประจำเดือนของ OPEC			
อังคาร ที่ 14 / พ.ย. / 2566						
14.00			จำนวนคนว่างงานที่ใช้สิทธิประโยชน์จากการว่างงาน		15.0K	20.4K
20.30			ดัชนีราคาผู้บริโภคพื้นฐาน (Core CPI) (ต.ค.)		0.3%	0.3%
20.30			ดัชนีราคาผู้บริโภค (CPI) (เดือนต่อเดือน) (ต.ค.)		0.1%	0.4%
20.30			ดัชนีราคาผู้บริโภค (CPI) (ปีต่อปี)		3.3%	3.7%
พุธ ที่ 15 / พ.ย. / 2566						
14.00			ดัชนีราคาผู้บริโภค (CPI) (ปีต่อปี) (ต.ค.)		4.7%	6.7%
20.30			ดัชนีราคาผู้ผลิตเทียบเดือนต่อเดือน		0.3%	0.3%
20.30			ดัชนียอดขายปลีกพื้นฐาน (เดือนต่อเดือน) (ต.ค.)		-0.2%	0.6%
20.30			ดัชนียอดขายปลีก (เดือนต่อเดือน) (ต.ค.)		-0.3%	0.7%
20.30			ดัชนีราคาผู้ผลิต (PPI) (เดือนต่อเดือน) (ต.ค.)		0.1%	0.5%
20.30			ดัชนีการผลิตรัฐนิวยอร์ก		-2.7	-4.6
พฤหัสบดี ที่ 16 / พ.ย. / 2566						
20.30			จำนวนคนที่ยื่นขอรับสวัสดิการว่างงานครั้งแรก		222K	217K
20.30			ดัชนีการผลิตจากรถยนต์รัฐฟิลาเดลเฟีย (พ.ย.)		-11.0	-9.0
ศุกร์ ที่ 17 / พ.ย. / 2566						
20.30			รายงานจำนวนใบอนุญาตก่อสร้าง (ต.ค.)		1.450M	1.471M

 มีผลน้อย  มีผลปานกลาง  มีผลมาก