



GT Gold Guide

15 / พ.ย. / 2566

จับโอกาสทองพร้อมกับ GT Gold

ราคาทอง GOLD SPOT

ราคาทองแท่งไทย 96.5%



แนวโน้ม Sideway Down



33,150 | 33,350

แนวต้าน

1970 | 1982

32,880 | 32,620

แนวรับ

1952 | 1937

การวิเคราะห์ปัจจัยพื้นฐาน

สรุปประเด็นเมื่อวานนี้

- ทองปิดพุ่ง \$16.30 สัญญาทองคำตลาดนิวยอร์กปิดพุ่งขึ้นในวันอังคาร (14 พ.ย.) โดยได้แรงหนุนจากการอ่อนค่าของดอลลาร์ รวมทั้งตัวเลขเงินเฟ้อของสหรัฐที่ออกมาต่ำกว่าการคาดการณ์ ซึ่งทำให้นักลงทุนมีความหวังว่าธนาคารกลางสหรัฐ (เฟด) จะยุติวงจรกิจการปรับขึ้นอัตราดอกเบี้ย
- ทั้งนี้ สัญญาทองคำตลาด COMEX (Commodity Exchange) ส่งมอบเดือนธ.ค. เพิ่มขึ้น 16.30 ดอลลาร์ หรือ 0.84% ปิดที่ 1,966.50 ดอลลาร์/ออนซ์
- ราคาทองคำ ปิดบวก หลังได้แรงหนุนจาก การอ่อนค่าของดอลลาร์ และ ตัวเลขเงินเฟ้อสหรัฐออกมาต่ำกว่าคาดการณ์ ทั้งนี้ หลังจากสหรัฐเปิดเผยดัชนี CPI ประจำเดือนต.ค. นักลงทุนให้น้ำหนัก 100% ในการคาดการณ์ว่าเฟดจะคงอัตราดอกเบี้ยที่ระดับ 5.25-5.50% ในการประชุมเดือนธ.ค. 2566 และเดือนม.ค. 2567 นอกจากนี้ นักลงทุนให้น้ำหนัก 65% ที่เฟดจะปรับลดอัตราดอกเบี้ย 0.25% สู่ระดับ 5.00-5.25% ในการประชุมเดือนพ.ค. 2567

สถานการณ์ราคาทองคำ

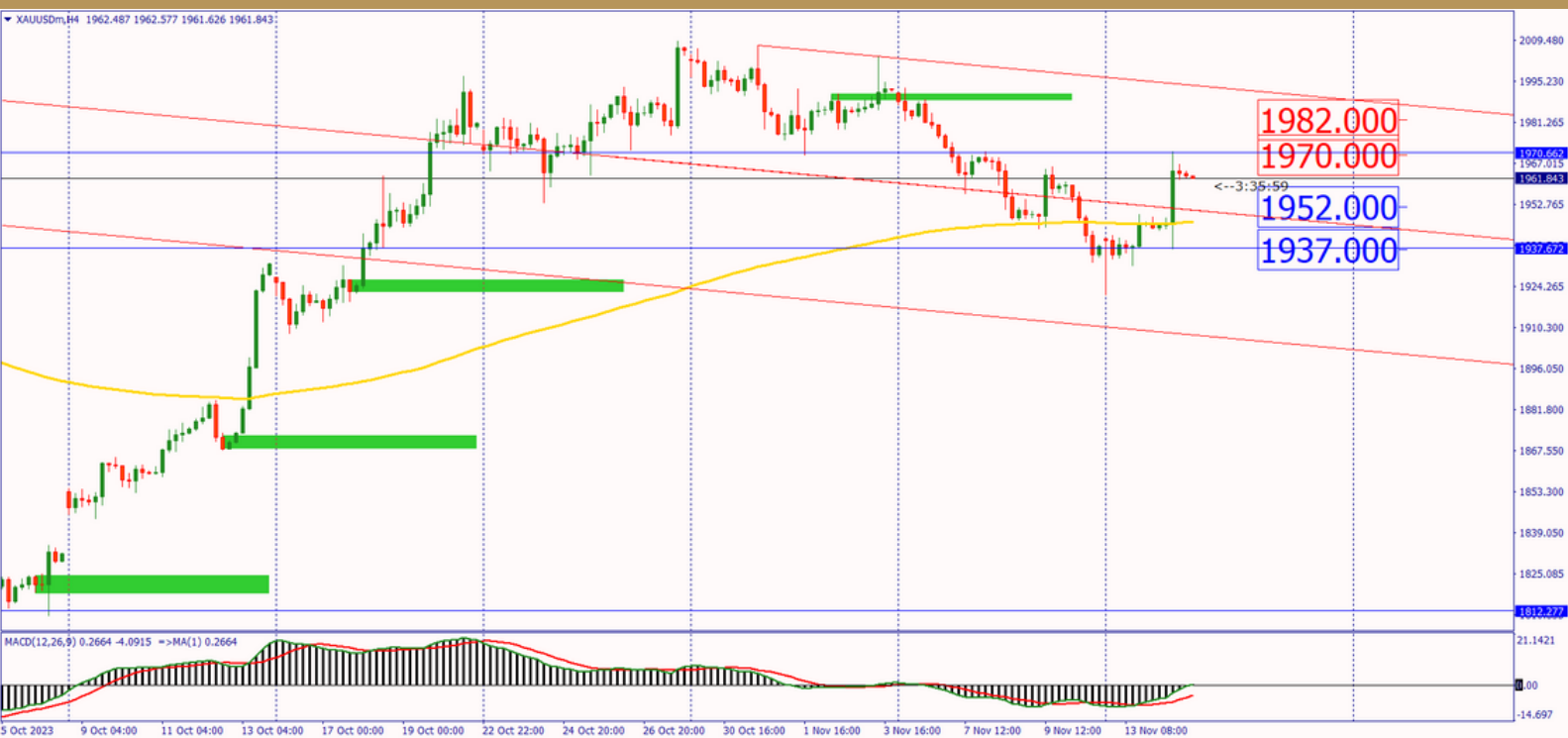
ราคาทองคำอยู่ที่บริเวณ 1963\$ ในขณะนี้ ราคาทองพุ่งขึ้น หลังได้แรงหนุนจาก ดอลลาร์ อ่อนค่า รวมไปถึง ตัวเลขเงินเฟ้อที่ออกมาต่ำกว่าคาด อย่างไรก็ดี ส่งผลต่อการคาดการณ์ของนักลงทุนว่า เฟดจะคงอัตราดอกเบี้ยในการประชุมเดือนธ.ค. 2566 รวมไปถึงการลดดอกเบี้ยใน พ.ค.67 สำหรับกราฟทองคำ ขณะนี้ ราคาทองคำขึ้นมาทดสอบ 1970\$ ไม่ผ่าน ทำให้ราคาเลี้ยวตัวในกรอบระหว่าง 1970-1937\$ หากราคาย่อตัวลงมาที่ 1952-1945\$ ซึ่งอยู่ตรงเส้นค่าเฉลี่ย 200 วัน อาจมีแรงซื้อกลับอีกครั้ง เพื่อทดสอบ 1970\$ ให้ยืนได้ หากหลุด 1952\$ จะล่อเข้าสถานะซื้อไว้ก่อน

วิเคราะห์กลยุทธ์ทางเทคนิค

ทองโลกตอนนี้อยู่ที่ระดับ 1963\$ ในราคาปัจจุบัน วันนี้จึงให้

- แนวต้านแรกที่ 1970\$ แนวต้านที่สอง 1982\$
- แนวรับแรกที่ 1952\$ แนวรับที่สอง 1937\$





























หากราคาขึ้นมาทดสอบ 1970\$ ยืนได้ ขึ้นไปทดสอบ ที่ 1982\$ ตามลำดับ หากย่อตัวหลุดต่ำกว่า 1952\$ ราคา 1937\$ เป็นแนวรับสุดท้ายของวันนี้




กราฟทองคำ Gold Spot ราย H4

DISCLAIMER : ข้อมูลในรายงานฉบับนี้เป็นข้อมูลได้รับการเปิดเผยต่อสาธารณะ ซึ่งนักลงทุนสามารถเข้าถึงได้โดยทั่วไป และเป็นข้อมูลที่เชื่อว่าน่าเชื่อถือได้ ส่วนความคิดเห็นใด ๆ ที่ปรากฏอยู่ในรายงานฉบับนี้เป็นเพียงการนำเสนอ ในมุมมองของบริษัท และเป็นความคิดเห็น ณ วันที่ที่ปรากฏในรายงานเท่านั้น ซึ่งอาจมีการเปลี่ยนแปลงได้ภายหลังจากที่จัดทำรายงานฉบับนี้ เนื่องจากได้รับข้อมูลที่น่าเชื่อถือเพิ่มเติม ซึ่งบริษัทไม่จำเป็นต้องจัดทำรายงานย้อนหลังหรือแจ้ง แก่สาธารณชนหรือนักลงทุนทราบ ทั้งนี้ รายงานฉบับนี้จัดทำขึ้นเพื่อวัตถุประสงค์ในการเผยแพร่ข้อมูลแก่นักลงทุนเท่านั้น บริษัทจะไม่รับผิดชอบต่อการนำข้อมูลหรือความคิดเห็นใด ๆ ไปใช้ทุกกรณี ดังนั้น นักลงทุนจึงควรใช้ดุลพินิจในการ พิจารณาข้อมูลให้ถี่ถ้วนก่อนตัดสินใจลงทุน

ประเด็นข่าวรายสัปดาห์

เวลา	สกุลเงิน	ความสำคัญ	เหตุการณ์	ค่าจริง	คาดการณ์	คั้งก่อน
จันทร์ ที่ 13 / พ.ย. / 2566						
19.00			รายงานประจำเดือนของ OPEC			
อังคาร ที่ 14 / พ.ย. / 2566						
14.00			จำนวนคนว่างงานที่ใช้สิทธิประโยชน์จากการว่างงาน	17.8K	15.0K	9.0K
20.30			ดัชนีราคาผู้บริโภคพื้นฐาน (Core CPI) (ต.ค.)	0.2%	0.3%	0.3%
20.30			ดัชนีราคาผู้บริโภค (CPI) (เดือนต่อเดือน) (ต.ค.)	0.0%	0.1%	0.4%
20.30			ดัชนีราคาผู้บริโภค (CPI) (ปีต่อปี)	3.2%	3.3%	3.7%
พุธ ที่ 15 / พ.ย. / 2566						
14.00			ดัชนีราคาผู้บริโภค (CPI) (ปีต่อปี) (ต.ค.)		4.7%	6.7%
20.30			ดัชนีราคาผู้ผลิตเทียบเดือนต่อเดือน		0.3%	0.3%
20.30			ดัชนียอดขายปลีกพื้นฐาน (เดือนต่อเดือน) (ต.ค.)		-0.2%	0.6%
20.30			ดัชนียอดขายปลีก (เดือนต่อเดือน) (ต.ค.)		-0.3%	0.7%
20.30			ดัชนีราคาผู้ผลิต (PPI) (เดือนต่อเดือน) (ต.ค.)		0.1%	0.5%
20.30			ดัชนีการผลิตรัฐนิวยอร์ก		-2.7	-4.6
พฤหัสบดี ที่ 16 / พ.ย. / 2566						
20.30			จำนวนคนที่ยื่นขอรับสวัสดิการว่างงานครั้งแรก		222K	217K
20.30			ดัชนีการผลิตจากธนาคารรัฐฟิลาเดลเฟีย (พ.ย.)		-11.0	-9.0
ศุกร์ ที่ 17 / พ.ย. / 2566						
20.30			รายงานจำนวนใบอนุญาตก่อสร้าง (ต.ค.)		1.450M	1.471M

 มีผลน้อย  มีผลปานกลาง  มีผลมาก