



GT Gold Guide

16 / พ.ย. / 2566

จับโอกาสทองพร้อมกับ GT Gold

ราคาทอง GOLD SPOT

ราคาทองแท่งไทย 96.5%



แนวโน้ม Sideway Down



33,150 | 33,350

แนวต้าน

1970 | 1982

32,750 | 32,500

แนวรับ

1945 | 1930

การวิเคราะห์ปัจจัยพื้นฐาน

สรุปประเด็นเมื่อวานนี้

- ทองปิดลบ \$2.20 สัญญาทองคำตลาดนิวยอร์กปิดลบในวันพุธ (15 พ.ย.) เนื่องจากการแข็งค่าของดอลลาร์และการพุ่งขึ้นของอัตราผลตอบแทนพันธบัตรสหรัฐเป็นปัจจัยกดดันตลาด
- ทั้งนี้ สัญญาทองคำตลาด COMEX (Commodity Exchange) ส่งมอบเดือนธ.ค. ลดลง 2.20 ดอลลาร์ หรือ 0.11% ปิดที่ 1,964.30 ดอลลาร์/ออนซ์
- ราคาทองคำ ปิดลบเล็กน้อย หลังถูกกดดันจากการแข็งค่าของดอลลาร์และการพุ่งขึ้นของผลตอบแทนพันธบัตรสหรัฐ อย่างไรก็ตาม สัญญาทองคำปรับตัวลงไม่มากนัก เนื่องจากตลาดได้แรงหนุน ในระหว่างวันจากการคาดการณ์ที่ว่า ธนาคารกลางสหรัฐ (เฟด) จะยุติการปรับขึ้นอัตราดอกเบี้ย หลังจากสหรัฐเปิดเผยตัวเลขเงินเฟ้อที่ต่ำกว่าคาด ทั้งนี้ การแข็งค่าของดอลลาร์ส่งผลให้สัญญาทองคำ มีราคาที่ไม่น่าดึงดูดใจสำหรับนักลงทุนที่ถือครองสกุลเงินอื่น ๆ ส่วนการพุ่งขึ้นของอัตราผลตอบแทนพันธบัตรสหรัฐจะเพิ่มต้นทุนค่าเสียโอกาสในการถือครองทองคำ เนื่องจากทองคำเป็นสินทรัพย์ที่ไม่มีผลตอบแทนในรูปดอกเบี้ย

สถานการณ์ราคาทองคำ

ราคาทองคำอยู่ที่บริเวณ 1958\$ ในเช้านี้ ราคาทองปิดลบเล็กน้อย หลังถูกกดดันจากดอลลาร์ และผลตอบแทนพันธบัตรสหรัฐฯที่ปรับตัวขึ้น อย่างไรก็ตาม ราคาลงมาไม่มากนัก นักลงทุนให้น้ำหนักไปที่คาดการณ์ที่ว่า (เฟด) จะยุติการปรับขึ้นอัตราดอกเบี้ย หลังเงินเฟ้อที่ต่ำกว่าคาด สำหรับกราฟทองคำ เช้านี้ ราคาทองคำเริ่มปรับตัวย่อลงมา หลังไม่สามารถยืนเหนือ 1970\$ ได้ อย่างไรก็ตาม ลุ้นที่แนวรับ 1945\$ ตรงเส้นค่าเฉลี่ย 200 วัน หากกราฟพักตัวในราคาดังกล่าว จะเป็นการย้ายฐานใหม่อีกครั้ง มีโอกาสจะสะสมแรงซื้อ หากหลุดต่ำกว่า 1945\$ จะล่อการเข้าสถานะ

วิเคราะห์กลยุทธ์ทางเทคนิค

ทองโลกตอนนี้อยู่ที่ระดับ 1958\$ ในราคาปัจจุบัน วันนี้จึงให้

- แนวต้านแรกที่ 1970\$ แนวต้านที่สอง 1982\$
- แนวรับแรกที่ 1945\$ แนวรับที่สอง 1930\$





























หากราคาขึ้นมาทดสอบ 1970\$ ยืนได้ ขึ้นไปทดสอบ ที่ 1982\$ ตามลำดับ หากย่อตัวหลุดต่ำกว่า 1945\$ ราคา 1930\$ เป็นแนวรับสุดท้ายของวันนี้




กราฟทองคำ Gold Spot ราย H4

DISCLAIMER : ข้อมูลในรายงานฉบับนี้เป็นข้อมูลได้รับการเปิดเผยต่อสาธารณะ ซึ่งนักลงทุนสามารถเข้าถึงได้โดยทั่วไป และเป็นข้อมูลที่เชื่อว่าน่าเชื่อถือได้ ส่วนความคิดเห็นใด ๆ ที่ปรากฏอยู่ในรายงานฉบับนี้เป็นเพียงการนำเสนอ ในมุมมองของบริษัท และเป็นความคิดเห็น ณ วันที่ที่ปรากฏในรายงานเท่านั้น ซึ่งอาจมีการเปลี่ยนแปลงได้ภายหลังจากที่จัดทำรายงานฉบับนี้ เนื่องจากได้รับข้อมูลที่นำเชื่อถือเพิ่มเติม ซึ่งบริษัทไม่จำเป็นต้องจัดทำรายงานย้อนหลังหรือแจ้ง แก่สาธารณชนหรือนักลงทุนทราบ ทั้งนี้ รายงานฉบับนี้จัดทำขึ้นเพื่อวัตถุประสงค์ในการเผยแพร่ข้อมูลแก่นักลงทุนเท่านั้น บริษัทจะไม่รับผิดชอบต่อการนำข้อมูลหรือความคิดเห็นใด ๆ ไปใช้ทุกกรณี ดังนั้น นักลงทุนจึงควรใช้ดุลพินิจในการ พิจารณาข้อมูลให้ถี่ถ้วนก่อนตัดสินใจลงทุน

ประเด็นข่าวรายสัปดาห์

เวลา	สกุลเงิน	ความสำคัญ	เหตุการณ์	ค่าจริง	คาดการณ์	คั้งก่อน
จันทร์ ที่ 13 / พ.ย. / 2566						
19.00			รายงานประจำเดือนของ OPEC			
อังคาร ที่ 14 / พ.ย. / 2566						
14.00			จำนวนคนว่างงานที่ใช้สิทธิประโยชน์จากการว่างงาน	17.8K	15.0K	9.0K
20.30			ดัชนีราคาผู้บริโภคพื้นฐาน (Core CPI) (ต.ค.)	0.2%	0.3%	0.3%
20.30			ดัชนีราคาผู้บริโภค (CPI) (เดือนต่อเดือน) (ต.ค.)	0.0%	0.1%	0.4%
20.30			ดัชนีราคาผู้บริโภค (CPI) (ปีต่อปี)	3.2%	3.3%	3.7%
พุธ ที่ 15 / พ.ย. / 2566						
14.00			ดัชนีราคาผู้บริโภค (CPI) (ปีต่อปี) (ต.ค.)	4.6%	4.7%	6.7%
20.30			ดัชนีราคาผู้ผลิตเทียบเดือนต่อเดือน	0.0%	0.3%	0.2%
20.30			ดัชนียอดขายปลีกพื้นฐาน (เดือนต่อเดือน) (ต.ค.)	0.1%	-0.2%	0.6%
20.30			ดัชนียอดขายปลีก (เดือนต่อเดือน) (ต.ค.)	-0.1%	-0.3%	0.7%
20.30			ดัชนีราคาผู้ผลิต (PPI) (เดือนต่อเดือน) (ต.ค.)	-0.5%	0.1%	0.5%
20.30			ดัชนีการผลิตรัฐนิวยอร์ก	9.1	-3.3	-4.6
พฤหัสบดี ที่ 16 / พ.ย. / 2566						
20.30			จำนวนคนที่ยื่นขอรับสวัสดิการว่างงานครั้งแรก		222K	217K
20.30			ดัชนีการผลิตจากธนาคารรัฐฟิลาเดลเฟีย (พ.ย.)		-11.0	-9.0
ศุกร์ ที่ 17 / พ.ย. / 2566						
20.30			รายงานจำนวนใบอนุญาตก่อสร้าง (ต.ค.)		1.450M	1.471M

 มีผลน้อย  มีผลปานกลาง  มีผลมาก