



GT Gold Guide

17 / พ.ย. / 2566

จับโอกาสทองพร้อมกับ GT Gold

ราคาทอง GOLD SPOT

ราคาทองแท่งไทย 96.5%



แนวโน้ม Sideway Down



33,150 | 33,320

แนวต้าน

1991 | 2000

32,800 | 32,610

แนวรับ

1967 | 1956

การวิเคราะห์ปัจจัยพื้นฐาน

สรุปประเด็นเมื่อวานนี้

- ทองปิดพุ่ง \$23 สัญญาทองคำตลาดนิวยอร์กปิดพุ่งขึ้นกว่า 1% ในวันพฤหัสบดี (16 พ.ย.) โดยตลาดได้ปัจจัยหนุนจากการอ่อนค่าของดอลลาร์และการร่วงลงของอัตราผลตอบแทนพันธบัตรสหรัฐ รวมทั้งการคาดการณ์ที่ว่าธนาคารกลางสหรัฐ (เฟด) จะยุติวงจรกิจการปรับขึ้นอัตราดอกเบี้ย
- ทั้งนี้ สัญญาทองคำตลาด COMEX (Commodity Exchange) ส่งมอบเดือนธ.ค. เพิ่มขึ้น 23 ดอลลาร์ หรือ 1.17% ปิดที่ 1,987.30 ดอลลาร์/ออนซ์
- ราคาทองคำ ปรับตัวพลิกกลับมาพุ่งขึ้น หลังได้ปัจจัยหนุนจากการอ่อนค่าของดอลลาร์และการร่วงลงของอัตราผลตอบแทนพันธบัตรสหรัฐ รวมไปถึง ตลาดทองคำยังได้ปัจจัยบวกจากการคาดการณ์ที่ว่า เฟดจะยุติวงจรกิจการปรับขึ้นอัตราดอกเบี้ย หลังจากสหรัฐเปิดเผยดัชนีราคาผู้บริโภค (CPI) และดัชนีราคาผู้ผลิต (PPI) ที่ต่ำกว่าคาด และล่าสุดสหรัฐเปิดเผยตัวเลขผู้ยื่นขอสวัสดิการว่างงานครั้งแรกเพิ่มขึ้น 13,000 ราย สู่ระดับ 231,000 รายในสัปดาห์ที่แล้ว ซึ่งเป็นระดับสูงสุดในรอบ 3 เดือน

สถานการณ์ราคาทองคำ

ราคาทองคำอยู่ที่บริเวณ 1985\$ ในขณะนี้ ราคาพุ่งขึ้น เนื่องจาก ดอลลาร์อ่อนค่า และ ผลตอบแทน สหรัฐร่วงลง อย่างไรก็ดี ปัจจัยหนุนสำคัญคือ ตลาดคาดการณ์ว่า เฟดจะยุติวงจรรักษาปรับขึ้น อัตราดอกเบี้ย หลังตัวเลข ดัชนีราคาผู้บริโภค (CPI) และดัชนีราคาผู้ผลิต (PPI) ที่ต่ำกว่าคาด สำหรับกราฟทองคำ เข้านี้ ราคาทองคำปรับตัวขึ้นมา หลังย่อลงมาที่ 1977\$ ไม่หลุดทำให้ตั้งฐานบริเวณนี้ และมีแรงซื้อกลับเข้ามา อย่างไรก็ดี แนวโน้มหลักยังเป็น Sideway Down อยู่ แต่หากราคายืนเหนือ 1991\$ จะเริ่มกลับตัวขึ้นทันที และขึ้นไปทดสอบ 2000-2003\$ ตามลำดับ

วิเคราะห์กลยุทธ์ทางเทคนิค

ทองโลกตอนนี้อยู่ที่ระดับ 1985\$ ในราคาปัจจุบัน วันนี้จึงให้

- แนวต้านแรกที่ 1991\$ แนวต้านที่สอง 2000\$
- แนวรับแรกที่ 1967\$ แนวรับที่สอง 1956\$

หากราคาขึ้นมาทดสอบ 1991\$ ยืนได้ ขึ้นไปทดสอบ ที่ 2000-2003\$ ตามลำดับ





























หากย่อตัวหลุดต่ำกว่า 1967\$ ราคา 1956\$ เป็นแนวรับสุดท้ายของวันนี้




กราฟทองคำ Gold Spot ราย H4

DISCLAIMER : ข้อมูลในรายงานฉบับนี้เป็นข้อมูลได้รับการเปิดเผยต่อสาธารณะ ซึ่งนักลงทุนสามารถเข้าถึงได้โดยทั่วไป และเป็นข้อมูลที่เชื่อว่าน่าเชื่อถือได้ ส่วนความคิดเห็นใด ๆ ที่ปรากฏอยู่ในรายงานฉบับนี้เป็นเพียงการนำเสนอ ในมุมมองของบริษัท และเป็นความคิดเห็น ณ วันที่ที่ปรากฏในรายงานเท่านั้น ซึ่งอาจมีการเปลี่ยนแปลงได้ภายหลังวันที่จัดทำรายงานฉบับนี้ เนื่องจากได้รับข้อมูลที่เชื่อใจเพิ่มเติม ซึ่งบริษัทไม่จำเป็นต้องจัดทำรายงานย้อนหลังหรือแจ้ง แก่สาธารณชนหรือนักลงทุนทราบ ทั้งนี้ รายงานฉบับนี้จัดทำขึ้นเพื่อวัตถุประสงค์ในการเผยแพร่ข้อมูลแก่นักลงทุนเท่านั้น บริษัทจะไม่รับผิดชอบต่อการนำข้อมูลหรือความคิดเห็นใด ๆ ไปใช้ทุกกรณี ดังนั้น นักลงทุนจึงควรใช้ดุลพินิจในการ พิจารณาข้อมูลให้ถี่ถ้วนก่อนตัดสินใจลงทุน

ประเด็นข่าวรายสัปดาห์

เวลา	สกุลเงิน	ความสำคัญ	เหตุการณ์	ค่าจริง	คาดการณ์	คั้งก่อน
จันทร์ ที่ 13 / พ.ย. / 2566						
19.00			รายงานประจำเดือนของ OPEC			
อังคาร ที่ 14 / พ.ย. / 2566						
14.00			จำนวนคนว่างงานที่ใช้สิทธิประโยชน์จากการว่างงาน	17.8K	15.0K	9.0K
20.30			ดัชนีราคาผู้บริโภคพื้นฐาน (Core CPI) (ต.ค.)	0.2%	0.3%	0.3%
20.30			ดัชนีราคาผู้บริโภค (CPI) (เดือนต่อเดือน) (ต.ค.)	0.0%	0.1%	0.4%
20.30			ดัชนีราคาผู้บริโภค (CPI) (ปีต่อปี)	3.2%	3.3%	3.7%
พุธ ที่ 15 / พ.ย. / 2566						
14.00			ดัชนีราคาผู้บริโภค (CPI) (ปีต่อปี) (ต.ค.)	4.6%	4.7%	6.7%
20.30			ดัชนีราคาผู้ผลิตเทียบเดือนต่อเดือน	0.0%	0.3%	0.2%
20.30			ดัชนียอดขายปลีกพื้นฐาน (เดือนต่อเดือน) (ต.ค.)	0.1%	-0.2%	0.6%
20.30			ดัชนียอดขายปลีก (เดือนต่อเดือน) (ต.ค.)	-0.1%	-0.3%	0.7%
20.30			ดัชนีราคาผู้ผลิต (PPI) (เดือนต่อเดือน) (ต.ค.)	-0.5%	0.1%	0.5%
20.30			ดัชนีการผลิตรัฐนิวยอร์ก	9.1	-3.3	-4.6
พฤหัสบดี ที่ 16 / พ.ย. / 2566						
20.30			จำนวนคนที่ยื่นขอรับสวัสดิการว่างงานครั้งแรก	231K	220K	217K
20.30			ดัชนีการผลิตจากรถยนต์รัฐฟิลาเดลเฟีย (พ.ย.)	-5.9	-9.0	-9.0
ศุกร์ ที่ 17 / พ.ย. / 2566						
20.30			รายงานจำนวนใบอนุญาตก่อสร้าง (ต.ค.)		1.450M	1.471M

 มีผลน้อย  มีผลปานกลาง  มีผลมาก