



# GT Gold Guide

7 / ก.พ. / 2567

จับโอกาสทองพร้อมกับ GT Gold

ราคาทอง GOLD SPOT

ราคาทองแท่งไทย 96.5%



## แนวโน้ม Sideway UP



34,320 | 34,470

แนวต้าน

2044 | 2053

34,050 | 33,950

แนวรับ

2026 | 2020

### การวิเคราะห์ปัจจัยพื้นฐาน

#### สรุปประเด็นเมื่อวานนี้

- สัญญาทองคำตลาดนิวยอร์กปิดบวกในวันอังคาร (6 ก.พ.) โดยได้แรงหนุนจากการอ่อนค่าของดอลลาร์ และการชะลอตัวของอัตราผลตอบแทนพันธบัตรสหรัฐ ขณะที่นักลงทุนจับตาการแสดงความเห็นของเจ้าหน้าที่ธนาคารกลางสหรัฐ (เฟด)
- ทั้งนี้ สัญญาทองคำตลาด COMEX (Commodity Exchange) ส่งมอบเดือนเม.ย. เพิ่มขึ้น 8.50 ดอลลาร์ หรือ 0.42% ปิดที่ 2,051.40 ดอลลาร์/ออนซ์
- ราคาทองคำ พุ่งขึ้น หลังได้แรงหนุนจากการอ่อนค่าของดอลลาร์ และการชะลอตัวของอัตราผลตอบแทนพันธบัตรสหรัฐ นอกจากนี้ นางลอเรตตา เมสเตอร์ ประธานเฟดสาขาคลีฟแลนด์กล่าวว่า หากเศรษฐกิจสหรัฐอยู่ในทิศทางที่เธอคาดการณ์ไว้ ก็อาจเปิดทางให้มีการปรับลดอัตราดอกเบี้ย แต่นางเมสเตอร์กล่าวว่าขณะนี้เธอยังไม่พร้อมที่จะระบุช่วงเวลาของการผ่อนคลายนโยบายการเงิน เนื่องจากเงินเฟ้อยังคงมีความไม่แน่นอน

# สถานการณ์ราคาทองคำ

ราคาทองคำอยู่ที่บริเวณ 2035\$ ในเช้านี้ ตลาดได้แรงหนุนจากการอ่อนค่าของดอลลาร์ และการชะลอตัวของผลตอบแทนพันธบัตรสหรัฐ อย่างไรก็ตาม นักลงทุนจับตาดูการแสดงความเห็นของบรรดาเจ้าหน้าที่เฟดในสัปดาห์นี้ เพื่อประเมินแนวโน้มการปรับลดอัตราดอกเบี้ยของเฟดสำหรับกราฟทองคำ เช้านี้ ราคาทองคำ ปรับตัวพุ่งขึ้น หลัง ตั้งฐานได้ที่ 2022\$ อย่างไรก็ตาม ราคาได้ขึ้นมาทดสอบแนวต้านที่ 2038\$ ซึ่งเป็นเส้นกลางของกรอบ Sideway UP หากยืนได้ไปต่อตามลำดับ หากราคาย่อตัวลงมามีโอกาสลงไปที่ 2030-2026\$ หลุดจากนี้ ชะลอการซื้อ

## วิเคราะห์กลยุทธ์ทางเทคนิค

ทองโลกตอนนี้อยู่ที่ระดับ 2035\$ ในราคาปัจจุบัน วันนี้จึงให้

- แนวต้านแรกที่ 2044\$ แนวต้านที่สอง 2053\$
- แนวรับแรกที่ 2026\$ แนวรับที่สอง 2020\$








หากราคาขึ้นมาทดสอบ 2044\$ ยืนได้ ขึ้นไปทดสอบ ที่ 2053\$ ตามลำดับ หากย่อตัวหลุดต่ำกว่า 2026\$ ราคา 2020\$ เป็นแนวรับสุดท้ายของวันนี้



## กราฟทองคำ Gold Spot ราย H4

DISCLAIMER : ข้อมูลในรายงานฉบับนี้เป็นข้อมูลได้รับการเปิดเผยต่อสาธารณะ ซึ่งนักลงทุนสามารถเข้าถึงได้โดยทั่วไป และเป็นข้อมูลที่เชื่อว่าจะเชื่อถือได้ ส่วนความคิดเห็นใด ๆ ที่ปรากฏอยู่ในรายงานฉบับนี้เป็นเพียงการนำเสนอ ในมุมมองของบริษัท และเป็นความคิดเห็น ณ วันที่ที่ปรากฏในรายงานเท่านั้น ซึ่งอาจมีการเปลี่ยนแปลงได้ภายหลังวันที่จัดทำรายงานฉบับนี้ เนื่องจากได้รับข้อมูลที่นำเชื่อถือเพิ่มเติม ซึ่งบริษัทไม่จำเป็นต้องจัดทำรายงานย้อนหลังหรือแจ้ง แก่สาธารณชนหรือนักลงทุนทราบ ทั้งนี้ รายงานฉบับนี้จัดทำขึ้นเพื่อวัตถุประสงค์ในการเผยแพร่ข้อมูลแก่นักลงทุนเท่านั้น บริษัทจะไม่รับผิดชอบต่อการนำข้อมูลหรือความคิดเห็นใด ๆ ไปใช้ทุกกรณี ดังนั้น นักลงทุนจึงควรใช้ดุลพินิจในการ พิจารณาข้อมูลให้ถี่ถ้วนก่อนตัดสินใจลงทุน

# ประเด็นข่าวรายสัปดาห์

เวลา	สกุลเงิน	ความสำคัญ	เหตุการณ์	ค่าจริง	คาดการณ์	คั้งก่อน
จันทร์ ที่ 5 / ก.พ. / 2567						
21.45		★	ดัชนีผู้จัดการฝ่ายจัดซื้อ (PMI) ภาคบริการ (ม.ค.)	52.5	52.9	51.4
22.00		★	ดัชนี PMI ภาคการบริการจากสถาบัน (ISM) (ม.ค.)	53.4	52.0	50.6
อังคาร ที่ 6 / ก.พ. / 2567						
16.30		★	ดัชนีผู้จัดการฝ่ายจัดซื้อภาคก่อสร้าง (ม.ค.)	48.8	47.2	46.8
พุธ ที่ 7 / ก.พ. / 2567						
20.30		★	ดุลการค้า (ธ.ค.)		-62.20B	-63.20B
22.30		★	สินค้าคงคลังน้ำมันดิบ			1.234M
พฤหัสบดี ที่ 8 / ก.พ. / 2567						
20.30		★	จำนวนคนที่ยื่นขอรับสวัสดิการว่างงานครั้งแรก		219K	224K
ศุกร์ ที่ 9 / ก.พ. / 2567						
00.00		★	รายงานภาวะอุปสงค์และอุปทานสินค้าเกษตรโลก		0.3%	0.4%

 ไม่มีผล 
  มีผลน้อย 
  มีผลปานกลาง 
  มีผลมาก