



GT Gold Guide

8 / ก.พ. / 2567

จับโอกาสทองพร้อมกับ GT Gold

ราคาทอง GOLD SPOT

ราคาทองแท่งไทย 96.5%



แนวโน้ม Sideway UP



34,400 | 34,550

แนวต้าน

2044 | 2053

34,190 | 34,020

แนวรับ

2030 | 2020

การวิเคราะห์ปัจจัยพื้นฐาน

สรุปประเด็นเมื่อวานนี้

- สัญญาทองคำตลาดนิวยอร์กปิดบวกเล็กน้อยในวันพุธ (7 ก.พ.) เนื่องจากการอ่อนค่าของสกุลเงินดอลลาร์ยังคงเป็นปัจจัยหนุนตลาด ขณะที่นักลงทุนจับตาดูการแสดงความเห็นของเจ้าหน้าที่ธนาคารกลางสหรัฐ (เฟด) เพื่อประเมินแนวโน้มอัตราดอกเบี้ย
- ทั้งนี้ สัญญาทองคำตลาด COMEX (Commodity Exchange) ส่งมอบเดือนเม.ย. เพิ่มขึ้น 30 เซนต์ หรือ 0.01% ปิดที่ 2,051.70 ดอลลาร์/ออนซ์
- ราคาทองคำ ปรับตัวขึ้นเล็กน้อย หลังการอ่อนค่าของสกุลเงินดอลลาร์ยังคงเป็นปัจจัยหนุนตลาด อย่างไรก็ดี นักลงทุนยังคงจับตาดูการแสดงความเห็นของบรรดาเจ้าหน้าที่เฟด โดยล่าสุดนางเอเดรียนา คูกเลอร์ หนึ่งในสมาชิกคณะผู้ว่าการเฟด กล่าวในการประชุมสมาคมเศรษฐกิจแห่งเมืองบอสตันเมื่อวานนี้ว่า “เป็นเรื่องเหมาะสมที่เฟดจะปรับลดอัตราดอกเบี้ยหากเงินเฟ้อชะลอตัวลงอย่างต่อเนื่อง แต่เฟดจำเป็นต้องมีข้อมูลยืนยันเพิ่มเติมเพื่อสร้างความเชื่อมั่นก่อนที่จะพิจารณาเรื่องการปรับลดอัตราดอกเบี้ย”

สถานการณ์ราคาทองคำ

ราคาทองคำอยู่ที่บริเวณ 2036\$ ในขณะนี้ นักลงทุนจับตาการเปิดเผยข้อมูลเงินเฟ้อของสหรัฐในสัปดาห์หน้า โดยจะเปิดเผยดัชนีราคาผู้บริโภค (CPI) ประจำเดือนม.ค. ในวันอังคารที่ 13 ก.พ.นี้ สำหรับกราฟทองคำ เช้านี้ ราคาทองคำ พุ่งขึ้น 2044\$ ก่อนร่วงลงมาตั้งฐานใหม่ อย่างไรก็ตาม ลุ้นให้ราคาปรับตัวกลับขึ้นมาใหม่ ยืน 2044\$ ได้ มองไปต่อ หากมาทดสอบ 2044\$ ยังไม่ผ่าน จะย่อลงมา 2030\$ อีกครั้ง และ ราคาจะเล็งตัวออกข้าง หากราคาหลุด 2030\$ จะล่อการซื้อ เนื่องจากมีโอกาสหลุดกรอบแนวโน้ม Sideway UP ลงมา และทำ Low ที่ต่ำกว่าราคา 2020\$

วิเคราะห์กลยุทธ์ทางเทคนิค

ทองโลกตอนนี้อยู่ที่ระดับ 2036\$ ในราคาปัจจุบัน วันนี้จึงให้

- แนวต้านแรกที่ 2044\$ แนวต้านที่สอง 2053\$
- แนวรับแรกที่ 2030\$ แนวรับที่สอง 2020\$








หากราคาขึ้นมาทดสอบ 2044\$ ยืนได้ ขึ้นไปทดสอบ ที่ 2053\$ ตามลำดับ หากย่อตัวหลุดต่ำกว่า 2030\$ ราคา 2020\$ เป็นแนวรับสุดท้ายของวันนี้



กราฟทองคำ Gold Spot ราย H4

DISCLAIMER : ข้อมูลในรายงานฉบับนี้เป็นข้อมูลได้รับการเปิดเผยต่อสาธารณะ ซึ่งนักลงทุนสามารถเข้าถึงได้โดยทั่วไป และเป็นข้อมูลที่เชื่อว่าน่าเชื่อถือได้ ส่วนความคิดเห็นใด ๆ ที่ปรากฏอยู่ในรายงานฉบับนี้เป็นเพียงการนำเสนอ ในมุมมองของบริษัท และเป็นความคิดเห็น ณ วันที่ที่ปรากฏในรายงานเท่านั้น ซึ่งอาจมีการเปลี่ยนแปลงได้ภายหลังวันที่จัดทำรายงานฉบับนี้ เนื่องจากได้รับข้อมูลที่นำเชื่อถือเพิ่มเติม ซึ่งบริษัทไม่จำเป็นต้องจัดทำรายงานย้อนหลังหรือแจ้ง แก่สาธารณชนหรือนักลงทุนทราบ ทั้งนี้ รายงานฉบับนี้จัดทำขึ้นเพื่อวัตถุประสงค์ในการเผยแพร่ข้อมูลแก่นักลงทุนเท่านั้น บริษัทจะไม่รับผิดชอบต่อการนำข้อมูลหรือความคิดเห็นใด ๆ ไปใช้ทุกกรณี ดังนั้น นักลงทุนจึงควรใช้ดุลพินิจในการ พิจารณาข้อมูลให้ถี่ถ้วนก่อนตัดสินใจลงทุน

ประเด็นข่าวรายสัปดาห์

เวลา	สกุลเงิน	ความสำคัญ	เหตุการณ์	ค่าจริง	คาดการณ์	คั้งก่อน
จันทร์ ที่ 5 / ก.พ. / 2567						
21.45		★	ดัชนีผู้จัดการฝ่ายจัดซื้อ (PMI) ภาคบริการ (ม.ค.)	52.5	52.9	51.4
22.00		★	ดัชนี PMI ภาคการบริการจากสถาบัน (ISM) (ม.ค.)	53.4	52.0	50.6
อังคาร ที่ 6 / ก.พ. / 2567						
16.30		★	ดัชนีผู้จัดการฝ่ายจัดซื้อภาคก่อสร้าง (ม.ค.)	48.8	47.2	46.8
พุธ ที่ 7 / ก.พ. / 2567						
20.30		★	ดุลการค้า (ธ.ค.)	-62.20B	-62.20B	-63.20B
22.30		★	สินค้าคงคลังน้ำมันดิบ	5.520M	1.700M	1.234M
พฤหัสบดี ที่ 8 / ก.พ. / 2567						
20.30		★	จำนวนคนที่ยื่นขอรับสวัสดิการว่างงานครั้งแรก		219K	224K
ศุกร์ ที่ 9 / ก.พ. / 2567						
00.00		★	รายงานภาวะอุปสงค์และอุปทานสินค้าเกษตรโลก		0.3%	0.4%

★ ไม่มีผล
 ★ มีผลน้อย
 ★ มีผลปานกลาง
 ★ มีผลมาก