



GT Gold Guide

9 / ก.พ. / 2567

จับโอกาสทองพร้อมกับ GT Gold

ราคาทอง GOLD SPOT

ราคาทองแท่งไทย 96.5%



แนวโน้ม Sideway UP



34,530 | 34,700

แนวต้าน

2040 | 2050

34,300 | 34,170

แนวรับ

2025 | 2017

การวิเคราะห์ปัจจัยพื้นฐาน

สรุปประเด็นเมื่อวานนี้

- สัญญาทองคำตลาดนิวยอร์กปิดลบในวันพฤหัสบดี (8 ก.พ.) โดยตลาดถูกกดดันจากการแข็งค่าของดอลลาร์และการพุ่งขึ้นของอัตราผลตอบแทนพันธบัตรสหรัฐ รวมทั้งการที่เจ้าหน้าที่ธนาคารกลางสหรัฐ (เฟด) ได้ออกมาส่งสัญญาณว่าเฟดอาจจะยังไม่ปรับลดอัตราดอกเบี้ยในระยะใกล้
- ทั้งนี้ สัญญาทองคำตลาด COMEX (Commodity Exchange) ส่งมอบเดือนเม.ย. ลดลง 3.8 ดอลลาร์ หรือ 0.18% ปิดที่ 2047.9 ดอลลาร์/ออนซ์
- ราคาทองคำ ร่วงลง หลังจากถูกกดดันจากการแข็งค่าของดอลลาร์และการพุ่งขึ้นของอัตราผลตอบแทนพันธบัตรสหรัฐ ทั้งนี้ การแข็งค่าของดอลลาร์ส่งผลให้สัญญาทองคำซึ่งกำหนดราคาเป็นดอลลาร์นั้น มีราคาที่ไม่น่าดึงดูดใจสำหรับนักลงทุนที่ถือครองสกุลเงินอื่น ๆ ส่วนการพุ่งขึ้นของอัตราผลตอบแทนพันธบัตรสหรัฐจะเพิ่มต้นทุนค่าเสียโอกาสในการถือครองทองคำ เนื่องจากทองคำเป็นสินทรัพย์ที่ไม่มีผลตอบแทนในรูปดอกเบี้ย

สถานการณ์ราคาทองคำ

ราคาทองคำอยู่ที่บริเวณ 2033\$ ในขณะนี้ นักลงทุนยังคงจับตาดูการแสดงความเห็นของเจ้าหน้าที่ (เฟด) หลังจากเจ้าหน้าที่เฟดหลายรายส่งสัญญาณว่าเฟดจะยังไม่ปรับลดอัตราดอกเบี้ยจนกว่าจะมั่นใจว่าเงินเฟ้อของสหรัฐกำลังชะลอตัวสู่เป้าหมายของเฟดที่ระดับ 2%

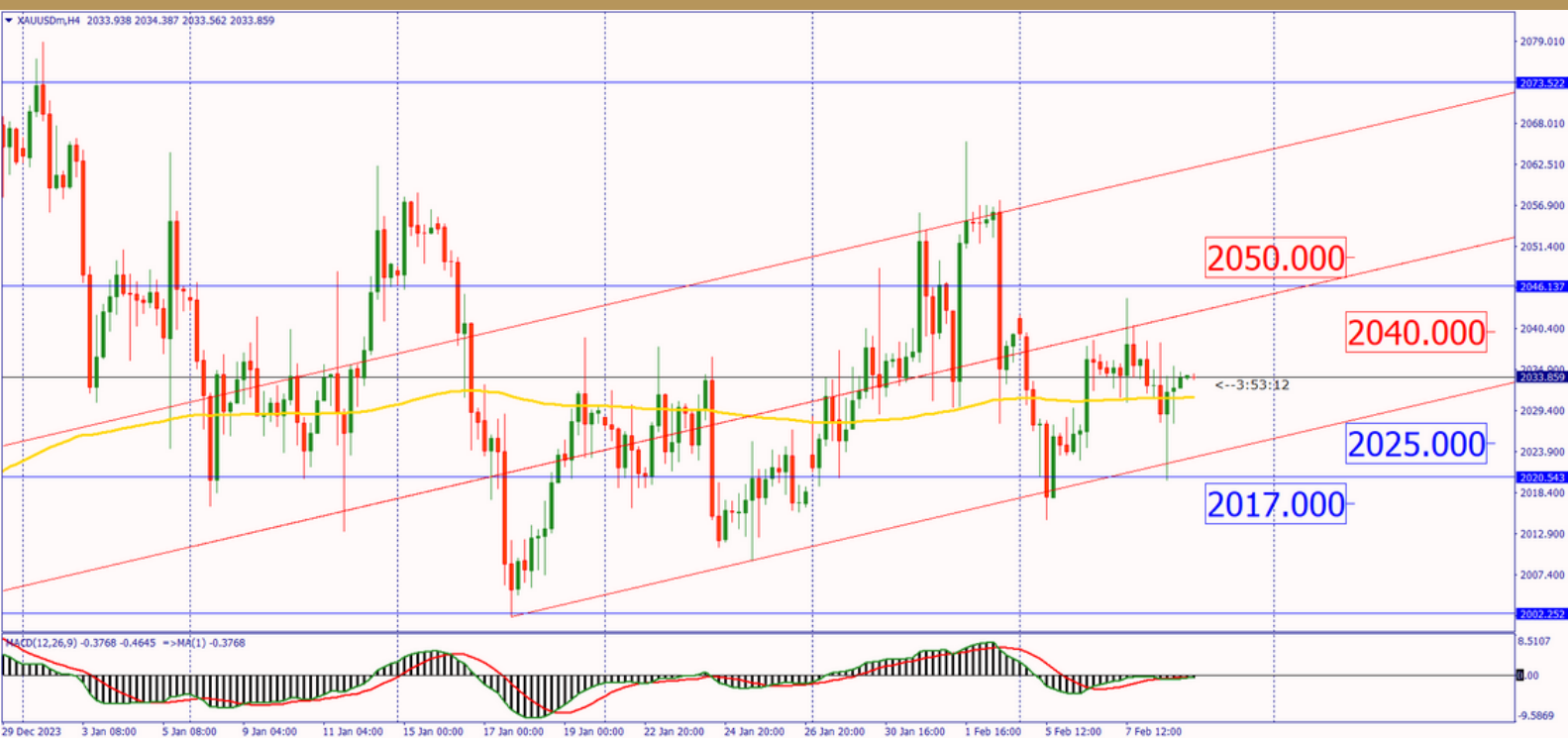
สำหรับกราฟทองคำ เข้านี้ ราคาทองร่วงลงจาก เส้น 200 วัน มาที่แนวรับ 2020\$ อย่างไม่ไร้ก็ดี เข้านี้ราคาปรับตัวขึ้นมา จึงลุ้นให้ขึ้นมาทดสอบ 2038-2040\$ อีกครั้ง ยืนได้มองไปต่อที่ 2047-2054\$ ตามลำดับ หากยังไม่ผ่าน 2040\$ จะย่อกลับลงมาที่ 2027\$ หลุดจากนี้ ชะลอการซื้อ

วิเคราะห์กลยุทธ์ทางเทคนิค

ทองโลกตอนนี้อยู่ที่ระดับ 2033\$ ในราคาปัจจุบัน วันนี้จึงให้

- แนวต้านแรกที่ 2040\$ แนวต้านที่สอง 2050\$
- แนวรับแรกที่ 2025\$ แนวรับที่สอง 2017\$















หากราคาขึ้นมาทดสอบ 2040\$ ยืนได้ ขึ้นไปทดสอบ ที่ 2050\$ ตามลำดับ หากย่อตัวหลุดต่ำกว่า 2025\$ ราคา 2017\$ เป็นแนวรับสุดท้ายของวันนี้



กราฟทองคำ Gold Spot ราย H4

DISCLAIMER : ข้อมูลในรายงานฉบับนี้เป็นข้อมูลได้รับการเปิดเผยต่อสาธารณะ ซึ่งนักลงทุนสามารถเข้าถึงได้โดยทั่วไป และเป็นข้อมูลที่เชื่อว่าน่าเชื่อถือได้ ส่วนความคิดเห็นเห็นใด ๆ ที่ปรากฏอยู่ในรายงานฉบับนี้เป็นเพียงการนำเสนอ ในมุมมองของบริษัท และเป็นความคิดเห็น ณ วันที่ที่ปรากฏในรายงานเท่านั้น ซึ่งอาจมีการเปลี่ยนแปลงได้ภายหลังวันที่จัดทำรายงานฉบับนี้ เนื่องจากได้รับข้อมูลที่นำเชื่อถือเพิ่มเติม ซึ่งบริษัทไม่จำเป็นต้องจัดทำรายงานย้อนหลังหรือแจ้ง แก่สาธารณชนหรือนักลงทุนทราบ ทั้งนี้ รายงานฉบับนี้จัดทำขึ้นเพื่อวัตถุประสงค์ในการเผยแพร่ข้อมูลแก่นักลงทุนเท่านั้น บริษัทจะไม่รับผิดชอบต่อการนำข้อมูลหรือความคิดเห็นใด ๆ ไปใช้ทุกกรณี ดังนั้น นักลงทุนจึงควรใช้ดุลพินิจในการ พิจารณาข้อมูลให้ถี่ถ้วนก่อนตัดสินใจลงทุน

ประเด็นข่าวรายสัปดาห์

เวลา	สกุลเงิน	ความสำคัญ	เหตุการณ์	ค่าจริง	คาดการณ์	คั้งก่อน
จันทร์ ที่ 5 / ก.พ. / 2567						
21.45			ดัชนีผู้จัดการฝ่ายจัดซื้อ (PMI) ภาคบริการ (ม.ค.)	52.5	52.9	51.4
22.00			ดัชนี PMI ภาคการบริการจากสถาบัน (ISM) (ม.ค.)	53.4	52.0	50.6
อังคาร ที่ 6 / ก.พ. / 2567						
16.30			ดัชนีผู้จัดการฝ่ายจัดซื้อภาคก่อสร้าง (ม.ค.)	48.8	47.2	46.8
พุธ ที่ 7 / ก.พ. / 2567						
20.30			ดุลการค้า (ธ.ค.)	-62.20B	-62.20B	-63.20B
22.30			สินค้าคงคลังน้ำมันดิบ	5.520M	1.700M	1.234M
พฤหัสบดี ที่ 8 / ก.พ. / 2567						
20.30			จำนวนคนที่ยื่นขอรับสวัสดิการว่างงานครั้งแรก	218K	221K	224K
ศุกร์ ที่ 9 / ก.พ. / 2567						
00.00			รายงานภาวะอุปสงค์และอุปทานสินค้าเกษตรโลก		0.3%	0.4%



ไม่มีผล



มีผลน้อย



มีผลปานกลาง



มีผลมาก