



GT Gold Guide

12 / ก.พ. / 2567

จับโอกาสทองพร้อมกับ GT Gold

ราคาทอง GOLD SPOT

ราคาทองแท่งไทย 96.5%



แนวโน้ม Sideway UP



34,540 | 34,690

แนวต้าน

2034 | 2043

34,250 | 34,080

แนวรับ

2015 | 2005

การวิเคราะห์ปัจจัยพื้นฐาน

สรุปประเด็นเมื่อวานนี้

- สัญญาทองคำตลาดนิวยอร์กปิดลบในวันศุกร์ (9 ก.พ.) และปรับตัวลงในรอบสัปดาห์นี้ด้วย โดยตลาดถูกกดดันจากอัตราผลตอบแทนพันธบัตรสหรัฐที่ปรับตัวขึ้น ขณะที่นักลงทุนรอการเปิดเผยข้อมูลเงินเฟ้อของสหรัฐในสัปดาห์หน้าเพื่อหาสัญญาณบ่งชี้ว่า ธนาคารกลางสหรัฐ (เฟด) จะปรับลดอัตราดอกเบี้ยลงเมื่อใด
- ทั้งนี้ สัญญาทองคำตลาด COMEX (Commodity Exchange) ส่งมอบเดือนเม.ย. ลดลง 9.20 ดอลลาร์ หรือ 0.45% ปิดที่ 2,038.70 ดอลลาร์/ออนซ์
- ราคาทองคำ ปรับตัวลง หลังหลังอัตราผลตอบแทนพันธบัตรสหรัฐอายุ 10 ปีปรับตัวขึ้นสู่ระดับสูงสุดในรอบ 2 สัปดาห์ และอัตราผลตอบแทนพันธบัตรอายุ 2 ปีแตะระดับสูงสุดในรอบเกือบ 2 เดือน โดยการพุ่งขึ้นของอัตราผลตอบแทนพันธบัตรสหรัฐจะเพิ่มต้นทุนค่าเสียโอกาสในการถือครองทองคำ เนื่องจากทองคำเป็นสินทรัพย์ที่ไม่มีผลตอบแทนในรูปแบบดอกเบี้ย

สถานการณ์ราคาทองคำ

ราคาทองคำอยู่ที่บริเวณ 2025\$ ในขณะนี้ ล่าสุด FedWatch Tool ของ CME Group บ่งชี้ว่า นักลงทุนคาดการณ์ว่าเฟดจะคงอัตราดอกเบี้ยที่ระดับ 5.25-5.50% ในการประชุมเดือนมี.ค. ก่อนที่จะปรับลดอัตราดอกเบี้ย 0.25% สู่ระดับ 5.00-5.25% ในการประชุมเดือนพ.ค. สำหรับกราฟทองคำ เข้านี้ ราคาทองร่วงลงมาจาก 2038\$ ทำ Low ล่าสุดที่ 2020\$ อย่างไรก็ตามหากราคาทองต่ำลง จะทำ Low ใหม่ รวมถึง แนวโน้มหลัก Sideway UP จะเปลี่ยนแปลงเป็น ขาลง หากกราฟขึ้นมา 2030\$ ลุ้นตั้งฐานยืนบริเวณนี้ เพื่อขึ้นต่อ หากหลุด 2020\$ จะล่อการซื้อทันที

วิเคราะห์กลยุทธ์ทางเทคนิค

ทองโลกตอนนี้อยู่ที่ระดับ 2025\$ ในราคาปัจจุบัน วันนี้จึงให้

- แนวต้านแรกที่ 2034\$ แนวต้านที่สอง 2043\$
- แนวรับแรกที่ 2015\$ แนวรับที่สอง 2005\$





























หากราคาขึ้นมาทดสอบ 2034\$ ยืนได้ ขึ้นไปทดสอบ ที่ 2043\$ ตามลำดับ หากย่อตัวหลุดต่ำกว่า 2015\$ ราคา 2005\$ เป็นแนวรับสุดท้ายของวันนี้



กราฟทองคำ Gold Spot ราย H4

DISCLAIMER : ข้อมูลในรายงานฉบับนี้เป็นข้อมูลได้รับการเปิดเผยต่อสาธารณะ ซึ่งนักลงทุนสามารถเข้าถึงได้โดยทั่วไป และเป็นข้อมูลที่เชื่อว่าน่าเชื่อถือได้ ส่วนความคิดเห็นใด ๆ ที่ปรากฏอยู่ในรายงานฉบับนี้เป็นเพียงการนำเสนอ ในมุมมองของบริษัท และเป็นความคิดเห็น ณ วันที่ที่ปรากฏในรายงานเท่านั้น ซึ่งอาจมีการเปลี่ยนแปลงได้ภายหลังวันที่จัดทำรายงานฉบับนี้ เนื่องจากได้รับข้อมูลที่นำเชื่อถือเพิ่มเติม ซึ่งบริษัทไม่จำเป็นต้องจัดทำรายงานย้อนหลังหรือแจ้ง แก่สาธารณชนหรือนักลงทุนทราบ ทั้งนี้ รายงานฉบับนี้จัดทำขึ้นเพื่อวัตถุประสงค์ในการเผยแพร่ข้อมูลแก่นักลงทุนเท่านั้น บริษัทจะไม่รับผิดชอบต่อการนำข้อมูลหรือความคิดเห็นใด ๆ ไปใช้ทุกกรณี ดังนั้น นักลงทุนจึงควรใช้ดุลพินิจในการ พิจารณาข้อมูลให้ถี่ถ้วนก่อนตัดสินใจลงทุน

ประเด็นข่าวรายสัปดาห์

เวลา	สกุลเงิน	ความสำคัญ	เหตุการณ์	ค่าจริง	คาดการณ์	คั้งก่อน
จันทร์ ที่ 12 / ก.พ. / 2567						
20.15			คำกล่าวของนายเลน (Lane) ธนาคารกลางยุโรป			
21.20			คำกล่าวของสมาชิก FOMC โปว์แมน			
อังคาร ที่ 13 / ก.พ. / 2567						
20.30			ดัชนีราคาผู้บริโภคพื้นฐาน (Core CPI) (ม.ค.)		0.3%	0.3%
20.30			ดัชนีราคาผู้บริโภค (CPI) (ปีต่อปี) (ม.ค.)		2.9%	3.4%
20.30			ดัชนีราคาผู้บริโภค (CPI) (เดือนต่อเดือน) (ม.ค.)		0.2%	0.3%
พุธ ที่ 14 / ก.พ. / 2567						
14.00			ดัชนีราคาผู้บริโภค (CPI) (ปีต่อปี) (ม.ค.)		4.1%	4.0%
22.30			สินค้าคงคลังน้ำมันดิบ			5.521M
พฤหัสบดี ที่ 15 / ก.พ. / 2567						
14.00			GDP (เดือนต่อเดือน) (ธ.ค.)		-0.2%	0.3%
20.30			ดัชนียอดขายปลีกพื้นฐาน (เดือนต่อเดือน) (ม.ค.)		0.2%	0.4%
20.30			จำนวนคนที่ยื่นขอรับสวัสดิการว่างงานครั้งแรก		217K	218K
20.30			ดัชนีการผลิตธนาคารกลางรัฐฟิลาเดลเฟีย (ก.พ.)		-8.0	-10.6
20.30			ดัชนียอดขายปลีก (เดือนต่อเดือน) (ม.ค.)		0.1%	0.6%
ศุกร์ ที่ 16 / ก.พ. / 2567						
20.30			ดัชนีราคาผู้ผลิต (PPI) (เดือนต่อเดือน) (ม.ค.)		0.3%	0.4%
22.00			ดัชนีความเชื่อมั่นผู้บริโภคมิชิแกนสหรัฐฯ		79.9	79.0

 ไม่มีผล
  มีผลน้อย
  มีผลปานกลาง
  มีผลมาก