



GT Gold Guide

26 / มี.ค. / 2567

จับโอกาสทองพร้อมกับ GT Gold

ราคาทอง GOLD SPOT

ราคาทองแท่งไทย 96.5%



แนวโน้ม Sideway Up



37,520 | 37,880

แนวต้าน

2185 | 2207

37,130 | 36,910

แนวรับ

2158 | 2145

การวิเคราะห์ปัจจัยพื้นฐาน สรุปประเด็นเมื่อวานนี้

- สัญญาทองคำตลาดนิวยอร์กปิดบวกในวันจันทร์ (25 มี.ค.) โดยตลาดยังคงได้ปัจจัยบวกจากการที่ธนาคารกลางสหรัฐ (เฟด) ส่งสัญญาณปรับลดอัตราดอกเบี้ย 3 ครั้งในปี นี้ ขณะที่นักลงทุนจับตาการเปิดเผยดัชนีราคาการใช้จ่ายเพื่อการบริโภคส่วนบุคคล (PCE) ซึ่งเป็นข้อมูลเงินเฟ้อที่ธนาคารกลางสหรัฐ (เฟด) ให้ความสำคัญ
- ทั้งนี้ สัญญาทองคำตลาด COMEX (Commodity Exchange) ส่งมอบเดือนเม.ย. เพิ่มขึ้น 16.40 ดอลลาร์ หรือ 0.76% ปิดที่ 2176.40 ดอลลาร์/ออนซ์
- ราคาทองคำ ปรับตัวขึ้น หลัง ธนาคารกลางสหรัฐ (เฟด) ส่งสัญญาณลดอัตราดอกเบี้ย 3 ครั้งในปี นี้ นอกจากนี้ นายเจอโรม พาวเวล ประธานเฟดได้ยืนยันในระหว่างการแถลงข่าวหลังเสร็จสิ้นการประชุมในวันดังกล่าวว่า “ตัวเลขเงินเฟ้อของสหรัฐที่ออกมาสูงเกินคาดเมื่อไม่นานมานี้ ไม่ได้ทำให้เฟดเปลี่ยนแปลงมุมมองที่ว่าเงินเฟ้อจะชะลอตัวลงสู่เป้าหมายที่ระดับ 2% อย่างค่อยเป็นค่อยไป และเราเชื่อว่าอัตราดอกเบี้ยของเฟดอยู่ในระดับสูงสุดแล้วสำหรับวงจรนี้ โดยหากเศรษฐกิจมีพัฒนาการตามที่เราคาดการณ์ไว้เป็นวงกว้าง ก็น่าจะเป็นเรื่องเหมาะสมที่เฟดจะเริ่มปรับลดอัตราดอกเบี้ยในปี นี้”

สถานการณ์ราคาทองคำ

ราคาทองคำอยู่ที่บริเวณ 2173\$ ในเช้านี้ เจ้าหน้าที่เฟดยังคงส่งสัญญาณปรับลดอัตราดอกเบี้ยลงจำนวน 3 ครั้งในปี 2567 นักลงทุนจับตาดูการเปิดเผยดัชนี PCE ประจำเดือนก.พ.ของสหรัฐในวันศุกร์นี้ เพื่อประเมินแนวโน้มเงินเฟ้อและทิศทางอัตราดอกเบี้ยของเฟด

สำหรับกราฟทองคำ เช้านี้ ราคาทองคำ ขึ้นมาจาก 2156\$ มาทดสอบที่ 2178\$ ก่อนปรับตัวย่อลงมาตั้งฐานที่ 2163\$ และรีบาวด์ขึ้นต่อ อย่างไรก็ตาม แนวต้านที่ควรยื่นได้คือ 2185\$ เพื่อเบรคกรอบ ยืนได้มองไปต่อ หากไม่ผ่านย่อลงมา รอตั้งฐานอีกครั้งที่ 2162-2156\$ ต่ำกว่านี้หยุดซื้อ

วิเคราะห์กลยุทธ์ทางเทคนิค

ทองโลกตอนนี้อยู่ที่ระดับ 2173\$ ในราคาปัจจุบัน วันนี้จึงให้

- แนวต้านแรกที่ 2185\$ แนวต้านที่สอง 2207\$
- แนวรับแรกที่ 2158\$ แนวรับที่สอง 2145\$



















หากราคาขึ้นมาทดสอบ 2185\$ ยืนได้ ขึ้นไปทดสอบ ที่ 2207\$ ตามลำดับ หากย่อตัวหลุดต่ำกว่า 2158\$ ราคา 2145\$ เป็นแนวรับสุดท้ายของวันนี้



กราฟทองคำ Gold Spot ราย H4

DISCLAIMER : ข้อมูลในรายงานฉบับนี้เป็นข้อมูลได้รับการเปิดเผยต่อสาธารณะ ซึ่งนักลงทุนสามารถเข้าถึงได้โดยทั่วไป และเป็นข้อมูลที่เชื่อว่าจะเชื่อถือได้ ส่วนความคิดเห็นใด ๆ ที่ปรากฏอยู่ในรายงานฉบับนี้เป็นเพียงการนำเสนอ ในมุมมองของบริษัท และเป็นความคิดเห็น ณ วันที่ที่ปรากฏในรายงานเท่านั้น ซึ่งอาจมีการเปลี่ยนแปลงได้ภายหลังวันที่จัดทำรายงานฉบับนี้ เนื่องจากได้รับข้อมูลที่นำเชื่อถือเพิ่มเติม ซึ่งบริษัทไม่จำเป็นต้องจัดทำรายงานย้อนหลังหรือแจ้ง แก่สาธารณชนหรือนักลงทุนทราบ ทั้งนี้ รายงานฉบับนี้จัดทำขึ้นเพื่อวัตถุประสงค์ในการเผยแพร่ข้อมูลแก่นักลงทุนเท่านั้น บริษัทจะไม่รับผิดชอบต่อการนำข้อมูลหรือความคิดเห็นใด ๆ ไปใช้ทุกกรณี ดังนั้น นักลงทุนจึงควรใช้ดุลพินิจในการ พิจารณาข้อมูลให้ถี่ถ้วนก่อนตัดสินใจลงทุน

ประเด็นข่าวรายสัปดาห์

เวลา	สกุลเงิน	ความสำคัญ	เหตุการณ์	ค่าจริง	คาดการณ์	คั้งก่อน
จันทร์ ที่ 25 / มี.ค. / 2567						
21.00			ยอดขายบ้านใหม่ (ก.พ.)	662K	675K	661K
อังคาร ที่ 26 / มี.ค. / 2567						
21.00			รายงานความเชื่อมั่นผู้บริโภคจาก (CB) (มี.ค.)		106.9	106.7
พุธ ที่ 27 / มี.ค. / 2567						
21.30			สินค้าคงคลังน้ำมันดิบ			-1.952M
พฤหัสบดี ที่ 28 / มี.ค. / 2567						
14.00			ดัชนีผลิตภัณฑ์มวลรวมในประเทศ (GDP) (ปีต่อปี)		-0.2%	-0.2%
14.00			ดัชนีจีดีพี (GDP) (ไตรมาสต่อไตรมาส) (ไตรมาส 4)		-0.3%	-0.3%
19.30			ดัชนีจีดีพี (ไตรมาสต่อไตรมาส) (ไตรมาส 4)		3.2%	3.2%
20.45			จำนวนคนที่ยื่นขอรับสวัสดิการว่างงานครั้งแรก		214K	210K
ศุกร์ ที่ 29 / มี.ค. / 2567						
19.30			ดัชนีราคาการบริโภคส่วนบุคคล (ก.พ.)		0.3%	0.4%
22.30			คำกล่าวของนายพาวเวลล์ ประธาน (เฟด)			



ไม่มีผล



มีผลน้อย



มีผลปานกลาง



มีผลมาก