



GT Gold Guide

3 / เม.ย. / 2567

จับโอกาสทองพร้อมกับ GT Gold

ราคาทอง GOLD SPOT

ราคาทองแท่งไทย 96.5%



แนวโน้ม ขาขึ้น



39,640 | 39,910

แนวต้าน

2291 | 2307

39,230 | 38,910

แนวรับ

2265 | 2246

การวิเคราะห์ปัจจัยพื้นฐาน สรุปประเด็นเมื่อวานนี้

- สัญญาทองคำตลาดนิวยอร์กปิดพุ่งขึ้นในวันอังคาร (2 เม.ย.) เนื่องจากสถานการณ์ตึงเครียดในตะวันออกกลางเป็นปัจจัยหนุนแรงซื้อทองคำในฐานะสินทรัพย์ที่ปลอดภัย
- ทั้งนี้ สัญญาทองคำตลาด COMEX (Commodity Exchange) ส่งมอบเดือนมิ.ย. เพิ่มขึ้น 24.70 ดอลลาร์ หรือ 1.1% ปิดที่ 2281.8 ดอลลาร์/ออนซ์
- ราคาทองคำ ปิดบวก หลังสถานการณ์ตึงเครียดในตะวันออกกลางเป็นปัจจัยหนุนแรงซื้อทองคำในฐานะสินทรัพย์ที่ปลอดภัย ทั้งนี้ อิหร่านประกาศว่าจะตอบโต้อิสราเอล หลังจากอิสราเอลโจมตีสถานกงสุลอิหร่านในกรุงดามัสกัส เมืองหลวงของซีเรีย ส่งผลให้มีผู้เสียชีวิต 7 ราย ซึ่งรวมถึงนายโมฮัมหมัด เรซา ซาเฮดี ผู้บัญชาการระดับสูงของกองกำลังพิทักษ์การปฏิวัติอิสลาม (IRGC) ของอิหร่าน ขณะที่เลขาธิการองค์การสหประชาชาติ (UN) ได้ออกมาประณามการกระทำดังกล่าวของอิสราเอล

สถานการณ์ราคาทองคำ

ราคาทองคำอยู่ที่บริเวณ 2283\$ ในขณะนี้ นักวิเคราะห์จากบริษัทกาเบลลี ฟินด์ กล่าวว่า ราคาทองคำยังได้แรงหนุนจากอุปสงค์ที่แข็งแกร่งขึ้นในต่างประเทศ โดยเฉพาะในประเทศจีนซึ่งกลุ่มนักลงทุนเอกชนต่างก็หันไปลงทุนในทองคำ เนื่องจากตลาดอสังหาริมทรัพย์ของจีนยังคงอ่อนแอ สำหรับกราฟทองคำ [เข้านี้](#) ทองคำเมื่อวาน พุ่งขึ้นไป 2277\$ และปรับตัวย่อลงมา ตั้งฐานบริเวณแนวรับ 2250\$ อย่างไรก็ดี ทองได้สะสมแรงซื้อ มากขึ้น ทำให้เบรคขึ้นมา ยืนเหนือ 2277\$ อีกครั้ง จึงมองว่า มีโอกาสไปต่อตามลำดับ แต่หากย่อต่ำกว่า 2277-2270\$ ให้ชะลอการเข้าสถานะ

วิเคราะห์กลยุทธ์ทางเทคนิค

ทองโลกตอนนี้อยู่ที่ระดับ 2283\$ ในราคาปัจจุบัน วันนี้จึงให้

- แนวต้านแรกที่ 2291\$ แนวต้านที่สอง 2307\$
- แนวรับแรกที่ 2265\$ แนวรับที่สอง 2246\$























หากราคาขึ้นมาทดสอบ 2291\$ ยืนได้ ขึ้นไปทดสอบ ที่ 2307\$ ตามลำดับ หากย่อตัวหลุดต่ำกว่า 2265\$ ราคา 2246\$ เป็นแนวรับสุดท้ายของวันนี้



กราฟทองคำ Gold Spot ราย H4

DISCLAIMER : ข้อมูลในรายงานฉบับนี้เป็นเพียงการนำเสนอ ในมุมมองของบริษัท และเป็นความคิดเห็น ณ วันที่ที่ปรากฏในรายงานเท่านั้น ซึ่งอาจมีการเปลี่ยนแปลงได้ภายหลังวันที่จัดทำรายงานฉบับนี้ เนื่องจากได้รับข้อมูลที่นำเชื่อถือเพิ่มเติม ซึ่งบริษัทไม่จำเป็นต้องจัดทำรายงานย้อนหลังหรือแจ้ง แก่สาธารณชนหรือนักลงทุนทราบ ทั้งนี้ รายงานฉบับนี้จัดทำขึ้นเพื่อวัตถุประสงค์ในการเผยแพร่ข้อมูลแก่นักลงทุนเท่านั้น บริษัทจะไม่รับผิดชอบต่อการนำข้อมูลหรือความคิดเห็นใด ๆ ไปใช้ทุกกรณี ดังนั้น นักลงทุนจึงควรใช้ดุลพินิจในการ พิจารณาข้อมูลให้ถี่ถ้วนก่อนตัดสินใจลงทุน

ประเด็นข่าวรายสัปดาห์

เวลา	สกุลเงิน	ความสำคัญ	เหตุการณ์	ค่าจริง	คาดการณ์	คั้งก่อน
จันทร์ ที่ 1 / เม.ย. / 2567						
ทั้งวัน			สหราชอาณาจักร - วันอีสเตอร์			
21.00			ดัชนี PMI ภาคการผลิตจากสถาบัน (ISM)	50.3	48.5	47.8
อังคาร ที่ 2 / เม.ย. / 2567						
21.00			ตำแหน่งงานว่างเปิดใหม่จาก JOLTs (ก.พ.)	8.756M	8.79M	8.86M
พุธ ที่ 3 / เม.ย. / 2567						
19.15			การจ้างงานนอกภาคเกษตรกรรมจาก (ADP) (มี.ค.)		149K	140K
21.00			ดัชนี PMI ภาคการบริการจากสถาบัน (ISM) (มี.ค.)		52.7	52.6
21.30			สินค้าคงคลังน้ำมันดิบ		-2.000M	3.165M
23.10			คำกล่าวของนายพาวเวลล์ ประธาน (เฟด)			
พฤหัสบดี ที่ 4 / เม.ย. / 2567						
19.30			จำนวนคนที่ยื่นขอรับสวัสดิการว่างงานครั้งแรก		214K	210K
ศุกร์ ที่ 5 / เม.ย. / 2567						
19.30			รายได้เฉลี่ยต่อชั่วโมง (เดือนต่อเดือน) (มี.ค.)		0.3%	0.1%
19.30			การจ้างงานนอกภาคการเกษตร (มี.ค.)		205K	275K
19.30			อัตราการว่างงาน (มี.ค.)		3.9%	3.9%



ไม่มีผล



มีผลน้อย



มีผลปานกลาง



มีผลมาก



GT Gold Online



@gtgold



0-2675-8888