



# GT Gold Guide

6 / พ.ค. / 2567

จับโอกาสทองพร้อมกับ GT Gold

ราคาทอง GOLD SPOT

ราคาทองแท่งไทย 96.5%



## แนวโน้ม Sideway Down



40,110 | 40,420

แนวต้าน

2308 | 2325

39,710 | 39,450

แนวรับ

2281 | 2265

### การวิเคราะห์ปัจจัยพื้นฐาน สรุปประเด็นเมื่อวานนี้

- สัญญาทองคำตลาดนิวยอร์กปิดลบในวันศุกร์ (3 พ.ค.) แม้ตัวเลขการจ้างงานของสหรัฐอ่อนแอกว่าคาดก็ตาม โดยสัญญาทองคำยังคงปรับฐานหลังจากทะยานขึ้นอย่างมากในเดือนเม.ย. เนื่องจากนักลงทุนขายทำกำไร ขณะที่ความเสี่ยงด้านภูมิรัฐศาสตร์ลดลง และนักลงทุนจับตาการเจรจาข้อตกลงหยุดยิงระหว่างอิสราเอลและกลุ่มฮามาส
- ทั้งนี้ สัญญาทองคำตลาด COMEX (Commodity Exchange) ส่งมอบเดือนมิ.ย. ลดลง 1.00 ดอลลาร์ หรือ 0.04% ปิดที่ 2,308.60 ดอลลาร์/ออนซ์
- ราคาทองคำ ปิดลบ แม้ตัวเลขการจ้างงานของสหรัฐอ่อนแอกว่าคาดก็ตาม แม้ข้อมูลการจ้างงานที่อ่อนแอได้ตอกย้ำการคาดการณ์ที่ว่า ธนาคารกลางสหรัฐ (เฟด) จะเริ่มปรับลดอัตราดอกเบี้ยลงในปีนี้ ซึ่งควรจะเป็นแรงหนุนทองที่ไม่มีผลตอบแทนในรูปดอกเบี้ย แต่กลับกระตุ้นให้นักลงทุนเข้าซื้อสินทรัพย์เสี่ยงแทน ซึ่งทำให้ความต้องการทองคำลดลง แต่ สัญญาทองยังไม่ได้รับแรงหนุนจากการลดลงของอัตราผลตอบแทนพันธบัตรสหรัฐ

# สถานการณ์ราคาทองคำ

ราคาทองคำอยู่ที่บริเวณ 2292\$ ในเช้านี้ สัญญาทองคำร่วงลง 5.7% หรือราว 140 ดอลลาร์แล้ว นับตั้งแต่แตะระดับสูงเป็นประวัติการณ์ที่ 2,431.29 ดอลลาร์ในเดือนเม.ย. หลังได้แรงหนุนจากความตึงเครียดในตะวันออกกลางและแรงซื้อที่แข็งแกร่งของธนาคารกลาง สำหรับกราฟทองคำ เช้านี้ ทองยังอยู่ในระดับแนวโน้ม Sideway Down โดยได้วิ่งขึ้นลง ในกรอบ 2328-2276\$ ถึงกระนั้น ราคาก็ยังไมทำ High ใหม่ที่สูงกว่า 2328\$ จึงมองว่าราคาอาจย่อลงมาที่ 2281\$ จึงลุ้นให้ตั้งฐาน แต่หากหลุดลงมา มีโอกาสลงมาที่ 2270-2265\$ ตามลำดับ

## วิเคราะห์กลยุทธ์ทางเทคนิค

ทองโลกตอนนี้อยู่ที่ระดับ 2292\$ ในราคาปัจจุบัน วันนี้จึงให้

- แนวต้านแรกที่ 2308\$ แนวต้านที่สอง 2325\$
- แนวรับแรกที่ 2281\$ แนวรับที่สอง 2265\$

หากราคาขึ้นมาทดสอบ 2308\$ ยืนได้ ขึ้นไปทดสอบ ที่ 2325\$ ตามลำดับ

















หากย่อตัวหลุดต่ำกว่า 2281\$ ราคา 2265\$ เป็นแนวรับสุดท้ายของวันนี้



## กราฟทองคำ Gold Spot ราย H4

DISCLAIMER : ข้อมูลในรายงานฉบับนี้เป็นข้อมูลได้รับการเปิดเผยต่อสาธารณะ ซึ่งนักลงทุนสามารถเข้าถึงได้โดยทั่วไป และเป็นข้อมูลที่เชื่อว่าจะเชื่อถือได้ ส่วนความคิดเห็นใด ๆ ที่ปรากฏอยู่ในรายงานฉบับนี้เป็นเพียงการนำเสนอ ในมุมมองของบริษัท และเป็นความคิดเห็น ณ วันที่ที่ปรากฏในรายงานเท่านั้น ซึ่งอาจมีการเปลี่ยนแปลงได้ภายหลังวันที่จัดทำรายงานฉบับนี้ เนื่องจากได้รับข้อมูลที่นำเชื่อถือเพิ่มเติม ซึ่งบริษัทไม่จำเป็นต้องจัดทำรายงานย้อนหลังหรือแจ้ง แก่สาธารณชนหรือนักลงทุนทราบ ทั้งนี้ รายงานฉบับนี้จัดทำขึ้นเพื่อวัตถุประสงค์ในการเผยแพร่ข้อมูลแก่นักลงทุนเท่านั้น บริษัทจะไม่รับผิดชอบต่อการนำข้อมูลหรือความคิดเห็นใด ๆ ไปใช้ทุกกรณี ดังนั้น นักลงทุนจึงควรใช้ดุลพินิจในการ พิจารณาข้อมูลให้ถี่ถ้วนก่อนตัดสินใจลงทุน

# ประเด็นข่าวรายสัปดาห์

เวลา	สกุลเงิน	ความสำคัญ	เหตุการณ์	ค่าจริง	คาดการณ์	คั้งก่อน
<b>จันทร์ ที่ 6 / พ.ค. / 2567</b>						
15.00			ดัชนี PMI รวมจาก S&P Global (เม.ย.)		51.4	50.3
<b>อังคาร ที่ 7 / พ.ค. / 2567</b>						
15.30			ดัชนีผู้จัดการฝ่ายจัดซื้อภาคก่อสร้าง (เม.ย.)		50.4	50.2
17.00			รัฐมนตรีคลังยูโรโซนประชุม			
<b>พุธ ที่ 8 / พ.ค. / 2567</b>						
21.30			สินค้าคงคลังน้ำมันดิบ			7.265M
<b>พฤหัสบดี ที่ 9 / พ.ค. / 2567</b>						
18.00			การตัดสินใจเกี่ยวกับอัตราดอกเบี้ย		5.25%	5.25%
19.30			จำนวนคนที่ยื่นขอรับสวัสดิการว่างงานครั้งแรก		211K	208K
<b>ศุกร์ ที่ 10 / พ.ค. / 2567</b>						
13.00			GDP (เดือนต่อเดือน) (มี.ค.)		0.1%	0.1%
21.00			ดัชนีความเชื่อมั่นผู้บริโภคมิชิแกนสหรัฐฯ		76.3	77.2



ไม่มีผล



มีผลน้อย



มีผลปานกลาง



มีผลมาก



GT Gold Online



@gtgold



0-2675-8888