



GT Gold Guide

6 / มิ.ย. / 2567

จับโอกาสทองพร้อมกับ GT Gold

ราคาทอง GOLD SPOT

ราคาทองแท่งไทย 96.5%



แนวโน้ม Sideway



40,830 41,100	แนวต้าน	2364 2380
40,540 40,290	แนวรับ	2345 2330

การวิเคราะห์ปัจจัยพื้นฐาน สรุปประเด็นเมื่อวานนี้

- สัญญาทองคำตลาดนิวยอร์กปิดพุ่งขึ้นในวันพุธ (5 มิ.ย.) ขานรับการคาดการณ์ที่ว่าธนาคารกลางสหรัฐ (เฟด) จะเริ่มพิจารณาปรับลดอัตราดอกเบี้ย หลังสหรัฐเปิดเผยข้อมูลแรงงานที่อ่อนแอ
- ทั้งนี้ สัญญาทองคำตลาด COMEX (Commodity Exchange) ส่งมอบเดือนส.ค. เพิ่มขึ้น 28.10 ดอลลาร์ หรือ 1.20% ปิดที่ 2,375.50 ดอลลาร์/ออนซ์
- ราคาทองคำ ปิดบวก สหรัฐเปิดเผยข้อมูลแรงงานที่อ่อนแอลงติดต่อกันเป็นวันที่ 2 ซึ่งทำให้นักลงทุนมีความหวังว่าเฟดจะเริ่มพิจารณาปรับลดอัตราดอกเบี้ย โดยล่าสุด FedWatch Tool ของ CME Group บ่งชี้ว่า นักลงทุนให้น้ำหนัก 69% ที่เฟดจะปรับลดอัตราดอกเบี้ยในการประชุมเดือนก.ย. ซึ่งเพิ่มขึ้นจากระดับ 50% ในการสำรวจเมื่อสัปดาห์ที่แล้ว ออโตเมติกดาต้า โพรเซสซิ่ง อิงค์ (ADP) ว่าการจ้างงานของภาคเอกชนสหรัฐเพิ่มขึ้นเพียง 152,000 ตำแหน่งในเดือนพ.ค. ซึ่งเป็นระดับต่ำที่สุดนับตั้งแต่เดือนก.พ. และต่ำกว่าตัวเลขคาดการณ์ของนักวิเคราะห์ที่ระดับ 175,000 ตำแหน่ง หลังจากเพิ่มขึ้น 188,000 ตำแหน่งในเดือนเม.ย.

สถานการณ์ราคาทองคำ

ราคาทองคำอยู่ที่บริเวณ 2355\$ ในเช้านี้ นักลงทุนจับตาตัวเลขจ้างงานนอกภาคเกษตรประจำเดือนพ.ค.ของสหรัฐในวันศุกร์นี้ เพื่อหาสัญญาณที่ชัดเจนในการปรับลดอัตราดอกเบี้ยของเฟดสำหรับกราฟทองคำ เช้านี้ ราคาทองคำ พุ่งตัวขึ้นจากแนวรับที่ 2315\$ โดยขึ้นมาทำ High ใหม่ที่ 2357\$ อย่างไรก็ดี ราคาสามารถยืนเหนือ กรอบ Sideway down ได้สำเร็จ กลับเข้าสู่แนวโน้ม Sideway สะสมแรง เพื่อหาทิศทางต่อไป แต่ราคายังมีแรงซื้อหนุนเข้ามา อาจเป็นไปได้ว่าราคาจะดีดตัวขึ้นต่อมากที่ 2364-2373\$ ตามลำดับ แต่หากไม่ผ่าน 2364\$ อาจย่อมา 2340-2340\$

วิเคราะห์กลยุทธ์ทางเทคนิค

ทองโลกตอนนี้อยู่ที่ระดับ 2355\$ ในราคาปัจจุบัน วันนี้จึงให้

- แนวต้านแรกที่ 2364\$ แนวต้านที่สอง 2380\$
- แนวรับแรกที่ 2345\$ แนวรับที่สอง 2330\$



























หากราคาขึ้นมาทดสอบ 2364\$ ยืนได้ ขึ้นไปทดสอบ ที่ 2380\$ ตามลำดับ หากย่อตัวหลุดต่ำกว่า 2345\$ ราคา 2330\$ เป็นแนวรับสุดท้ายของวันนี้



กราฟทองคำ Gold Spot ราย H4

DISCLAIMER : ข้อมูลในรายงานฉบับนี้เป็นข้อมูลได้รับการเปิดเผยต่อสาธารณะ ซึ่งนักลงทุนสามารถเข้าถึงได้โดยทั่วไป และเป็นข้อมูลที่เชื่อว่าจะเชื่อถือได้ ส่วนความคิดเห็นใด ๆ ที่ปรากฏอยู่ในรายงานฉบับนี้เป็นเพียงการนำเสนอ ในมุมมองของบริษัท และเป็นความคิดเห็น ณ วันที่ที่ปรากฏในรายงานเท่านั้น ซึ่งอาจมีการเปลี่ยนแปลงได้ภายหลังวันที่จัดทำรายงานฉบับนี้ เนื่องจากได้รับข้อมูลที่นำเชื่อถือเพิ่มเติม ซึ่งบริษัทไม่จำเป็นต้องจัดทำรายงานย้อนหลังหรือแจ้ง แก่สาธารณชนหรือนักลงทุนทราบ ทั้งนี้ รายงานฉบับนี้จัดทำขึ้นเพื่อวัตถุประสงค์ในการเผยแพร่ข้อมูลแก่นักลงทุนเท่านั้น บริษัทจะไม่รับผิดชอบต่อการนำข้อมูลหรือความคิดเห็นใด ๆ ไปใช้ทุกกรณี ดังนั้น นักลงทุนจึงควรใช้ดุลพินิจในการ พิจารณาข้อมูลให้ถี่ถ้วนก่อนตัดสินใจลงทุน

ประเด็นข่าวรายสัปดาห์

เวลา	สกุลเงิน	ความสำคัญ	เหตุการณ์	ค่าจริง	คาดการณ์	ครั้งก่อน
จันทร์ ที่ 3 / มิ.ย. / 2567						
20.45			ดัชนีผู้จัดการฝ่ายจัดซื้อ (PMI) ภาคการผลิต (พ.ค.)	51.3	50.9	50.9
21.00			ดัชนี PMI ภาคการผลิตจากสถาบัน (ISM) (พ.ค.)	48.7	49.8	49.2
อังคาร ที่ 4 / มิ.ย. / 2567						
21.00			ตำแหน่งงานว่างเปิดใหม่จาก JOLTs (เม.ย.)	8.059M	8.400M	8.488M
พุธ ที่ 5 / มิ.ย. / 2567						
19.15			การจ้างงานนอกภาคเกษตรกรรมจาก(ADP) (พ.ค.)	152K	175K	192K
20.45			ดัชนีผู้จัดการฝ่ายจัดซื้อ (PMI) ภาคบริการ (พ.ค.)	54.8	54.8	54.8
21.00			ดัชนี PMI ภาคการบริการจากสถาบัน (ISM) (พ.ค.)	53.8	51.0	49.4
21.30			สินค้าคงคลังน้ำมันดิบ	1.233M	-2.1M	-4.156M
พฤหัสบดี ที่ 6 / มิ.ย. / 2567						
19.15			อัตราดอกเบี้ยที่ฝากไว้กับธนาคารกลาง (มิ.ย.)		3.75%	4.00%
19.15			การตัดสินใจเกี่ยวกับอัตราดอกเบี้ย (มิ.ย.)		4.25%	4.50%
19.30			จำนวนคนที่ยื่นขอรับสวัสดิการว่างงานครั้งแรก		215K	219K
ศุกร์ ที่ 7 / มิ.ย. / 2567						
19.30			รายได้เฉลี่ยต่อชั่วโมง (เดือนต่อเดือน) (พ.ค.)		0.3%	0.2%
19.30			การจ้างงานนอกภาคการเกษตร (พ.ค.)		185K	175K
19.30			อัตราการว่างงาน (พ.ค.)		3.9%	3.9%



ไม่มีผล



มีผลน้อย



มีผลปานกลาง



มีผลมาก