



# GT Gold Guide

7 / มิ.ย. / 2567

จับโอกาสทองพร้อมกับ GT Gold

ราคาทอง GOLD SPOT

ราคาทองแท่งไทย 96.5%



## แนวโน้ม Sideway Up



41,090 | 41,240

แนวต้าน

2388 | 2398

40,720 | 40,510

แนวรับ

2364 | 2352

### การวิเคราะห์ปัจจัยพื้นฐาน สรุปประเด็นเมื่อวานนี้

- สัญญาทองคำตลาดนิวยอร์กปิดบวกติดต่อกันเป็นวันที่ 2 ในวันพฤหัสบดี (6 มิ.ย.) โดยได้แรงหนุนจากการอ่อนค่าของสกุลเงินดอลลาร์ และข้อมูลที่บ่งชี้ถึงการชะลอตัวของตลาดแรงงานสหรัฐ ซึ่งจะเป็นปัจจัยสนับสนุนให้ธนาคารกลางสหรัฐ (เฟด) ปรับลดอัตราดอกเบี้ย
- ทั้งนี้ สัญญาทองคำตลาด COMEX (Commodity Exchange) ส่งมอบเดือนส.ค. เพิ่มขึ้น 15.40 ดอลลาร์ หรือ 0.65% ปิดที่ 2,390.90 ดอลลาร์/ออนซ์
- ราคาทองคำ ปิดบวก ดัชนีดอลลาร์ ลดลง 0.16% อยู่ที่ระดับ 104.102 เมื่อคืนนี้ ซึ่งเป็นปัจจัยหนุนตลาด เนื่องจากการอ่อนค่าของดอลลาร์ทำให้สัญญาทองคำซึ่งกำหนดราคาเป็นดอลลาร์นั้น มีราคาที่น่าดึงดูดใจสำหรับนักลงทุนที่ถือครองสกุลเงินอื่น ๆ สหรัฐเปิดเผยตัวเลขผู้ยื่นขอสวัสดิการว่างงานครั้งแรกเพิ่มขึ้น 8,000 ราย สู่ระดับ 229,000 รายในสัปดาห์ที่แล้ว สูงกว่าตัวเลขคาดการณ์ของนักวิเคราะห์ที่ระดับ 220,000 ราย ซึ่งบ่งชี้ว่าตลาดแรงงานของสหรัฐอ่อนแรงลง และอาจเปิดทางให้เฟดเริ่มพิจารณาปรับลดอัตราดอกเบี้ย หลังจากธนาคารกลางยุโรป (ECB) ได้นำร่องปรับลดอัตราดอกเบี้ยไปแล้วในการประชุมเมื่อวานนี้

# สถานการณ์ราคาทองคำ

ราคาทองคำอยู่ที่บริเวณ 2377\$ ในเช้านี้ นักลงทุนจับตาตัวเลขจ้างงานนอกภาคเกษตรประจำในวันนี้อย่างใกล้ชิด เพื่อประเมินการปรับลดอัตราดอกเบี้ยของเฟด คาดการณ์ว่า ตัวเลขจ้างงานจะเพิ่มขึ้น 185,000 ตำแหน่งในเดือนพ.ค. หลังจากที่เพิ่มขึ้น 175,000 ตำแหน่งในเดือนเม.ย. สำหรับกราฟทองคำ เช้านี้ ราคาทองคำ พุ่งขึ้นจาก 2353\$ ซึ่งทำ High อยู่ในบริเวณราคาปัจจุบัน อย่างไรก็ตาม แนวโน้มหลักเปลี่ยนเป็น Sideway Up เนื่องจากราคาขึ้น 2364\$ จึงลุ้นให้ขึ้นไป 2388\$ แต่หากราคาย่อกลับลงมา ลุ้นตั้งฐานใหม่ที่ ไม่เกิน 2364\$ ต่ำกว่าชะลอซื้อ รอจังหวะ

## วิเคราะห์กลยุทธ์ทางเทคนิค

ทองโลกตอนนี้อยู่ที่ระดับ 2377\$ ในราคาปัจจุบัน วันนี้จึงให้

- แนวต้านแรกที่ 2388\$ แนวต้านที่สอง 2398\$
- แนวรับแรกที่ 2364\$ แนวรับที่สอง 2352\$



























หากราคาขึ้นมาทดสอบ 2388\$ ยืนได้ ขึ้นไปทดสอบ ที่ 2398\$ ตามลำดับ หากย่อตัวหลุดต่ำกว่า 2364\$ ราคา 2352\$ เป็นแนวรับสุดท้ายของวันนี้



## กราฟทองคำ Gold Spot ราย H4

DISCLAIMER : ข้อมูลในรายงานฉบับนี้เป็นข้อมูลได้รับการเปิดเผยต่อสาธารณะ ซึ่งนักลงทุนสามารถเข้าถึงได้โดยทั่วไป และเป็นข้อมูลที่เชื่อว่าจะเชื่อถือได้ ส่วนความคิดเห็นใด ๆ ที่ปรากฏอยู่ในรายงานฉบับนี้เป็นเพียงการนำเสนอ ในมุมมองของบริษัท และเป็นความคิดเห็น ณ วันที่ที่ปรากฏในรายงานเท่านั้น ซึ่งอาจมีการเปลี่ยนแปลงได้ภายหลังวันที่จัดทำรายงานฉบับนี้ เนื่องจากได้รับข้อมูลที่นำเชื่อถือเพิ่มเติม ซึ่งบริษัทไม่จำเป็นต้องจัดทำรายงานย้อนหลังหรือแจ้ง แก่สาธารณชนหรือนักลงทุนทราบ ทั้งนี้ รายงานฉบับนี้จัดทำขึ้นเพื่อวัตถุประสงค์ในการเผยแพร่ข้อมูลแก่นักลงทุนเท่านั้น บริษัทจะไม่รับผิดชอบต่อการนำข้อมูลหรือความคิดเห็นใด ๆ ไปใช้ทุกกรณี ดังนั้น นักลงทุนจึงควรใช้ดุลพินิจในการ พิจารณาข้อมูลให้ถี่ถ้วนก่อนตัดสินใจลงทุน

# ประเด็นข่าวรายสัปดาห์

เวลา	สกุลเงิน	ความสำคัญ	เหตุการณ์	ค่าจริง	คาดการณ์	ครั้งก่อน
<b>จันทร์ ที่ 3 / มิ.ย. / 2567</b>						
20.45			ดัชนีผู้จัดการฝ่ายจัดซื้อ (PMI) ภาคการผลิต ( พ.ค.)	51.3	50.9	50.9
21.00			ดัชนี PMI ภาคการผลิตจากสถาบัน (ISM) ( พ.ค.)	48.7	49.8	49.2
<b>อังคาร ที่ 4 / มิ.ย. / 2567</b>						
21.00			ตำแหน่งงานว่างเปิดใหม่จาก JOLTs (เม.ย.)	8.059M	8.400M	8.488M
<b>พุธ ที่ 5 / มิ.ย. / 2567</b>						
19.15			การจ้างงานนอกภาคเกษตรกรรมจาก(ADP) ( พ.ค.)	152K	175K	192K
20.45			ดัชนีผู้จัดการฝ่ายจัดซื้อ (PMI) ภาคบริการ ( พ.ค.)	54.8	54.8	54.8
21.00			ดัชนี PMI ภาคการบริการจากสถาบัน (ISM) ( พ.ค.)	53.8	51.0	49.4
21.30			สินค้าคงคลังน้ำมันดิบ	1.233M	-2.1M	-4.156M
<b>พฤหัสบดี ที่ 6 / มิ.ย. / 2567</b>						
19.15			อัตราดอกเบี้ยที่ฝากไว้กับธนาคารกลาง (มิ.ย.)	3.75%	3.75%	4.00%
19.15			การตัดสินใจเกี่ยวกับอัตราดอกเบี้ย (มิ.ย.)	4.25%	4.25%	4.50%
19.30			จำนวนคนที่ยื่นขอรับสวัสดิการว่างงานครั้งแรก	229K	215K	219K
<b>ศุกร์ ที่ 7 / มิ.ย. / 2567</b>						
19.30			รายได้เฉลี่ยต่อชั่วโมง (เดือนต่อเดือน) ( พ.ค.)		0.3%	0.2%
19.30			การจ้างงานนอกภาคการเกษตร ( พ.ค.)		185K	175K
19.30			อัตราการว่างงาน ( พ.ค.)		3.9%	3.9%



ไม่มีผล



มีผลน้อย



มีผลปานกลาง



มีผลมาก



GT Gold Online



@gtgold



0-2675-8888