



GT Gold Guide

10 / มิ.ย. / 2567

จับโอกาสทองพร้อมกับ GT Gold

ราคาทอง GOLD SPOT

ราคาทองแท่งไทย 96.5%



แนวโน้ม Sideway



การวิเคราะห์ปัจจัยพื้นฐาน สรุปประเด็นเมื่อวานนี้

- สัญญาทองคำตลาดนิวยอร์กปิดร่วงลงในวันศุกร์ (7 มิ.ย.) หลังการเปิดเผยข้อมูลการจ้างงานที่แข็งแกร่งเกินคาดของสหรัฐทำให้นักลงทุนลดการคาดการณ์ที่ว่า ธนาคารกลางสหรัฐ (เฟด) จะปรับลดอัตราดอกเบี้ยลงในปีนี้ นอกจากนี้ ตลาดยังถูกกดดันจากข้อมูลที่บ่งชี้ว่า จีนซึ่งเป็นประเทศผู้ซื้อทองคำรายใหญ่ได้ระงับการซื้อทองคำในเดือนพ.ค.
- ทั้งนี้ สัญญาทองคำตลาด COMEX (Commodity Exchange) ส่งมอบเดือนส.ค. ร่วงลง 65.90 ดอลลาร์ หรือ 2.76% ปิดที่ 2,325.00 ดอลลาร์/ออนซ์ โดยลดลงเกือบ 1% ในรอบสัปดาห์นี้ และลดลงเป็นสัปดาห์ที่ 3 ติดต่อกัน
- ราคาทองคำ ปิดร่วง กระทรวงแรงงานสหรัฐเปิดเผยว่า ตัวเลขการจ้างงานนอกภาคเกษตรเพิ่มขึ้น 272,000 ตำแหน่งในเดือนพ.ค. สูงกว่าที่นักวิเคราะห์คาดการณ์ที่ระดับ 185,000 ตำแหน่ง ส่วนอัตราการว่างงานปรับตัวขึ้นสู่ระดับ 4.0% ซึ่งเป็นระดับสูงสุดนับตั้งแต่เดือนม.ค.2565 และสูงกว่าที่นักวิเคราะห์คาดการณ์ที่ระดับ 3.9% บรรยากาศการซื้อขายทองคำยังถูกกดดันจากข้อมูลที่บ่งชี้ว่า จีนซึ่งเป็นผู้ซื้อทองคำรายใหญ่ได้ระงับการซื้อทองคำในเดือนพ.ค. หลังจากซื้อต่อเนื่อง 18 เดือนติดต่อกัน

สถานการณ์ราคาทองคำ

ราคาทองคำอยู่ที่บริเวณ 2296\$ ในเช้านี้ บรรดาเทรดเดอร์คาดว่า เฟดจะปรับลดอัตราดอกเบี้ยลง 0.37% ภายในสิ้นเดือนธ.ค. จาก 0.48% ก่อนการเปิดเผยตัวเลขจ้างงาน ขณะที่แนวโน้มมากขึ้นที่เฟดจะปรับลดอัตราดอกเบี้ยลงครั้งแรกในเดือนพ.ย. แทนเดือนก.ย.

สำหรับกราฟทองคำ เช้านี้ ราคาทองคำ สัปดาห์ก่อน พุ่งขึ้นมาทดสอบที่ 2387\$ ไม่ผ่าน และถูกเทขายลงมา จนร่วงลงมาที่แนวรับ 2286\$ ก่อนดีดตัวขึ้นอยู่ใน ขณะนี้ อย่างไรก็ดี หากราคาขึ้นมา ลุ้นยืนที่ 2306-2315\$ แต่หากไม่ผ่าน มีโอกาสลงต่อมาที่ 2281-2273\$ ตามลำดับ

วิเคราะห์กลยุทธ์ทางเทคนิค

ทองโลกตอนนี้อยู่ที่ระดับ 2296\$ ในราคาปัจจุบัน วันนี้จึงให้

- แนวต้านแรกที่ 2315\$ แนวต้านที่สอง 2340\$
- แนวรับแรกที่ 2281\$ แนวรับที่สอง 2262\$

หากราคาขึ้นมาทดสอบ 2315\$ ยืนได้ ขึ้นไปทดสอบ ที่ 2340\$ ตามลำดับ





























หากย่อตัวหลุดต่ำกว่า 2281\$ ราคา 2262\$ เป็นแนวรับสุดท้ายของวันนี้



กราฟทองคำ Gold Spot ราย H4

DISCLAIMER : ข้อมูลในรายงานฉบับนี้เป็นข้อมูลได้รับการเปิดเผยต่อสาธารณะ ซึ่งนักลงทุนสามารถเข้าถึงได้โดยทั่วไป และเป็นข้อมูลที่เชื่อว่าน่าเชื่อถือได้ ส่วนความคิดเห็นใด ๆ ที่ปรากฏอยู่ในรายงานฉบับนี้เป็นเพียงการนำเสนอ ในมุมมองของบริษัท และเป็นความคิดเห็น ณ วันที่ที่ปรากฏในรายงานเท่านั้น ซึ่งอาจมีการเปลี่ยนแปลงได้ภายหลังวันที่จัดทำรายงานฉบับนี้ เนื่องจากได้รับข้อมูลที่นำเชื่อถือเพิ่มเติม ซึ่งบริษัทไม่จำเป็นต้องจัดทำรายงานย้อนหลังหรือแจ้ง แก่สาธารณชนหรือนักลงทุนทราบ ทั้งนี้ รายงานฉบับนี้จัดทำขึ้นเพื่อวัตถุประสงค์ในการเผยแพร่ข้อมูลแก่นักลงทุนเท่านั้น บริษัทจะไม่รับผิดชอบต่อการนำข้อมูลหรือความคิดเห็นใด ๆ ไปใช้ทุกกรณี ดังนั้น นักลงทุนจึงควรใช้ดุลพินิจในการ พิจารณาข้อมูลให้ถี่ถ้วนก่อนตัดสินใจลงทุน

ประเด็นข่าวรายสัปดาห์

เวลา	สกุลเงิน	ความสำคัญ	เหตุการณ์	ค่าจริง	คาดการณ์	ครั้งก่อน
จันทร์ ที่ 10 / มิ.ย. / 2567						
21.00			ดัชนีแนวโน้มการจ้างงานจากสถาบัน CB (พ.ค.)			111.25
22.30			การประมูลตั๋วเงินคลังอายุ 3 เดือน			5.250%
22.30			การประมูลตั๋วเงินคลังอายุ 6 เดือน			5.155%
อังคาร ที่ 11 / มิ.ย. / 2567						
18.00			รายงานประจำเดือนของ OPEC			
18.00			คำกล่าวของนายเลน (Lane) ธนาคารกลางยุโรป			
พุธ ที่ 12 / มิ.ย. / 2567						
13.00			GDP (เดือนต่อเดือน) (เม.ย.)		0.0%	0.4%
19.30			ดัชนีราคาผู้บริโภคพื้นฐาน (Core CPI) (พ.ค.)		0.3%	0.3%
19.30			ดัชนีราคาผู้บริโภค (CPI) (เดือนต่อเดือน) (พ.ค.)		0.1%	0.3%
19.30			ดัชนีราคาผู้บริโภค (CPI) (ปีต่อปี) (พ.ค.)		3.4%	3.4%
21.30			สินค้าคงคลังน้ำมันดิบ		-2.1M	1.233M
พฤหัสบดี ที่ 13 / มิ.ย. / 2567						
01.00			การตัดสินใจเกี่ยวกับอัตราดอกเบี้ย		5.50%	5.50%
19.30			จำนวนคนที่ยื่นขอรับสวัสดิการว่างงานครั้งแรก		222K	229K
19.30			ดัชนีราคาผู้ผลิต (PPI) (เดือนต่อเดือน) (พ.ค.)		0.1%	0.5%
ศุกร์ ที่ 14 / มิ.ย. / 2567						
21.00			ดัชนีความเชื่อมั่นผู้บริโภครัฐมิชิแกน		73.0	69.1



ไม่มีผล



มีผลน้อย



มีผลปานกลาง



มีผลมาก