



GT Gold Guide

11 / มิ.ย. / 2567

จับโอกาสทองพร้อมกับ GT Gold

ราคาทอง GOLD SPOT

ราคาทองแท่งไทย 96.5%



แนวโน้ม Sideway



การวิเคราะห์ปัจจัยพื้นฐาน สรุปประเด็นเมื่อวานนี้

- สัญญาทองคำตลาดนิวยอร์กปิดบวกในวันจันทร์ (10 มิ.ย.) โดยได้แรงหนุนจากการที่นักลงทุนช้อนซื้อเก็งกำไรหลังจากราคาทองคำร่วงลงอย่างหนักเมื่อวันศุกร์ที่ผ่านมา ขณะที่นักลงทุนจับตาการเปิดเผยตัวเลขเงินเฟ้อของสหรัฐ และผลการประชุมนโยบายการเงินของธนาคารกลางสหรัฐ (เฟด) ในสัปดาห์นี้
- ทั้งนี้ สัญญาทองคำตลาด COMEX (Commodity Exchange) ส่งมอบเดือนส.ค. เพิ่มขึ้น 2 ดอลลาร์ หรือ 0.09% ปิดที่ 2,327.00 ดอลลาร์/ออนซ์
- ราคาทองคำ ปิดบวก ราคาทองคำฟื้นตัวขึ้น เนื่องจากนักลงทุนช้อนซื้อเก็งกำไรหลังจากราคาทองคำร่วงลง 65.90 ดอลลาร์ หรือ 2.76% เมื่อวันศุกร์ที่ผ่านมา และลดลงเกือบ 1% ในรอบสัปดาห์ที่แล้ว ซึ่งเป็นการลดลงติดต่อกันเป็นสัปดาห์ที่ 3 นักลงทุนจับตาการเปิดเผยดัชนีราคาผู้บริโภค (CPI) ของสหรัฐในวันพุธนี้ (12 มิ.ย.) โดยนักวิเคราะห์คาดการณ์ว่าดัชนี CPI ทั่วไปซึ่งรวมหมวดอาหารและพลังงาน จะเพิ่มขึ้น 3.4% ในเดือนพ.ค. เมื่อเทียบรายปี หลังจากเพิ่มขึ้น 3.4% ในเดือนเม.ย. และคาดว่าดัชนี CPI พื้นฐานซึ่งไม่นับรวมหมวดอาหารและพลังงาน จะเพิ่มขึ้น 3.5% ในเดือนพ.ค. เมื่อเทียบรายปี หลังจาก 3.6% ในเดือนเม.ย.

สถานการณ์ราคาทองคำ

ราคาทองคำอยู่ที่บริเวณ 2309\$ ในเช้านี้ นักลงทุนยังจับตามผลการประชุมเฟด ในวันพุธนี้ตามเวลาสหรัฐ โดยตลาดคาดว่าเฟดจะคงอัตราดอกเบี้ยที่ระดับ 5.25-5.50% นอกจากนี้ เฟดจะเปิดเผยตัวเลขคาดการณ์เศรษฐกิจ และการคาดการณ์อัตราดอกเบี้ยนโยบาย ของเจ้าหน้าที่เฟด สำหรับกราฟทองคำ เช้านี้ ราคาทองคำ ขึ้นจากแนวรับ 2287\$ มาทดสอบที่ 2315\$ ไม่ผ่าน แต่ราคายังทรงตัวอยู่ อย่างไรก็ตาม สู้ให้ยืน 2315-2320\$ เพื่อไปต่อ แต่หากไม่ผ่าน มีโอกาสที่จะย่อลง บริเวณ 2296-2287\$ หากเป็นเช่นนั้น ราคาจะเล็งตัวในกรอบ และ อาจลงต่อ ตามลำดับ

วิเคราะห์กลยุทธ์ทางเทคนิค

ทองโลกตอนนี้อยู่ที่ระดับ 2309\$ ในราคาปัจจุบัน วันนี้จึงให้

- แนวต้านแรกที่ 2325\$ แนวต้านที่สอง 2340\$
- แนวรับแรกที่ 2296\$ แนวรับที่สอง 2276\$































หากราคาขึ้นมาทดสอบ 2325\$ ยืนได้ ขึ้นไปทดสอบ ที่ 2340\$ ตามลำดับ หากย่อตัวหลุดต่ำกว่า 2296\$ ราคา 2276\$ เป็นแนวรับสุดท้ายของวันนี้



กราฟทองคำ Gold Spot ราย H4

DISCLAIMER : ข้อมูลในรายงานฉบับนี้เป็นข้อมูลได้รับการเปิดเผยต่อสาธารณะ ซึ่งนักลงทุนสามารถเข้าถึงได้โดยทั่วไป และเป็นข้อมูลที่เชื่อว่าจะเชื่อถือได้ ส่วนความคิดเห็นใด ๆ ที่ปรากฏอยู่ในรายงานฉบับนี้เป็นเพียงการนำเสนอ ในมุมมองของบริษัท และเป็นความคิดเห็น ณ วันที่ที่ปรากฏในรายงานเท่านั้น ซึ่งอาจมีการเปลี่ยนแปลงได้ภายหลังวันที่จัดทำรายงานฉบับนี้ เนื่องจากได้รับข้อมูลที่นำเชื่อถือเพิ่มเติม ซึ่งบริษัทไม่จำเป็นต้องจัดทำรายงานย้อนหลังหรือแจ้ง แก่สาธารณชนหรือนักลงทุนทราบ ทั้งนี้ รายงานฉบับนี้จัดทำขึ้นเพื่อวัตถุประสงค์ในการเผยแพร่ข้อมูลแก่นักลงทุนเท่านั้น บริษัทจะไม่รับผิดชอบต่อการนำข้อมูลหรือความคิดเห็นใด ๆ ไปใช้ทุกกรณี ดังนั้น นักลงทุนจึงควรใช้ดุลพินิจในการ พิจารณาข้อมูลให้ถี่ถ้วนก่อนตัดสินใจลงทุน

ประเด็นข่าวรายสัปดาห์

เวลา	สกุลเงิน	ความสำคัญ	เหตุการณ์	ค่าจริง	คาดการณ์	คั้งก่อน
จันทร์ ที่ 10 / มิ.ย. / 2567						
21.00			ดัชนีแนวโน้มการจ้างงานจากสถาบัน CB (พ.ค.)	111.44		110.48
22.30			การประมูลตั๋วเงินคลังอายุ 3 เดือน	5.250%		5.250%
22.30			การประมูลตั๋วเงินคลังอายุ 6 เดือน	5.165%		5.155%
อังคาร ที่ 11 / มิ.ย. / 2567						
13.00			การเปลี่ยนแปลงจำนวนผู้ยื่นขอรับสวัสดิการ (พ.ค.)		10.2K	8.9K
18.00			รายงานประจำเดือนของ OPEC			
18.00			คำกล่าวของนายเลน (Lane) ธนาคารกลางยุโรป			
พุธ ที่ 12 / มิ.ย. / 2567						
13.00			GDP (เดือนต่อเดือน) (เม.ย.)		0.0%	0.4%
19.30			ดัชนีราคาผู้บริโภคพื้นฐาน (Core CPI) (พ.ค.)		0.3%	0.3%
19.30			ดัชนีราคาผู้บริโภค (CPI) (เดือนต่อเดือน) (พ.ค.)		0.1%	0.3%
19.30			ดัชนีราคาผู้บริโภค (CPI) (ปีต่อปี) (พ.ค.)		3.4%	3.4%
21.30			สินค้าคงคลังน้ำมันดิบ		-2.1M	1.233M
พฤหัสบดี ที่ 13 / มิ.ย. / 2567						
01.00			การตัดสินใจเกี่ยวกับอัตราดอกเบี้ย		5.50%	5.50%
19.30			จำนวนคนที่ยื่นขอรับสวัสดิการว่างงานครั้งแรก		222K	229K
19.30			ดัชนีราคาผู้ผลิต (PPI) (เดือนต่อเดือน) (พ.ค.)		0.1%	0.5%
ศุกร์ ที่ 14 / มิ.ย. / 2567						
21.00			ดัชนีความเชื่อมั่นผู้บริโภครัฐมิชิแกน		73.0	69.1



ไม่มีผล



มีผลน้อย



มีผลปานกลาง



มีผลมาก