



GT Gold Guide

4 / ก.ค. / 2567

จับโอกาสทองพร้อมกับ GT Gold

ราคาทอง GOLD SPOT

ราคาทองแท่งไทย 96.5%



แนวโน้ม Sideway



การวิเคราะห์ปัจจัยพื้นฐาน สรุปประเด็นเมื่อวานนี้

- สัญญาทองคำตลาดนิวยอร์กปิดพุ่งขึ้นกว่า 1% ในวันพุธ (3 ก.ค.) ขานรับการคาดการณ์ที่ว่าธนาคารกลางสหรัฐ (เฟด) จะปรับลดอัตราดอกเบี้ยในการประชุมเดือนก.ย. หลังสหรัฐเปิดเผยข้อมูลเศรษฐกิจและแรงงานที่อ่อนแอเกินคาด
- ทั้งนี้ สัญญาทองคำตลาด COMEX (Commodity Exchange) ส่งมอบเดือนส.ค. เพิ่มขึ้น 36 ดอลลาร์ หรือ 1.54% ปิดที่ 2,369.40 ดอลลาร์/ออนซ์
- ราคาทองคำ ปิดพุ่งขึ้น ข้อมูลจาก LSEG FedWatch บ่งชี้ว่านักลงทุนให้น้ำหนักมากกว่า 70% ที่เฟดจะปรับลดอัตราดอกเบี้ยในการประชุมเดือนก.ย. หลังสหรัฐเปิดเผยข้อมูลเศรษฐกิจและแรงงานที่อ่อนแอเกินคาด โดยอโตเมติก ดาต้า โพรเซสซิ่ง อิงค์ (ADP) เปิดเผยว่า การจ้างงานของภาคเอกชนสหรัฐเพิ่มขึ้นเพียง 150,000 ตำแหน่งในเดือนมิ.ย. ซึ่งเป็นระดับต่ำที่สุดนับตั้งแต่เดือนม.ค. และต่ำกว่าตัวเลขคาดการณ์ของนักวิเคราะห์ที่ระดับ 160,000 ตำแหน่ง หลังจากเพิ่มขึ้น 157,000 ตำแหน่งในเดือนพ.ค.

สถานการณ์ราคาทองคำ

ราคาทองคำอยู่ที่บริเวณ 2358\$ นักลงทุนจับตาตัวเลขจ้างงานนอกภาคเกษตรของสหรัฐในวันศุกร์นี้อย่างใกล้ชิด ขณะที่นักวิเคราะห์คาดการณ์ว่า ตัวเลขจ้างงานจะเพิ่มขึ้น 189,000 ตำแหน่งในเดือนมิ.ย. หลังจากที่เพิ่มขึ้น 272,000 ตำแหน่งในเดือนพ.ค.

สำหรับกราฟทองคำ เข้านี้ ราคาทองคำ เกิดความผันผวนอย่างหนักในเมื่อคืนนี้ แต่ แนวโน้มหลักยังเป็น Sideway โดยมีกรอบ ระหว่าง 2368-2318\$ อย่างไรก็ตาม ราคาอาจย่อลงมาเล็กน้อยที่ 2351-2344\$ ลุ้นตั้งฐาน และขึ้นต่อ หากหลุด อาจลงมาต่ำกว่า 2340\$ ให้ชะลอการซื้อไว้ก่อน

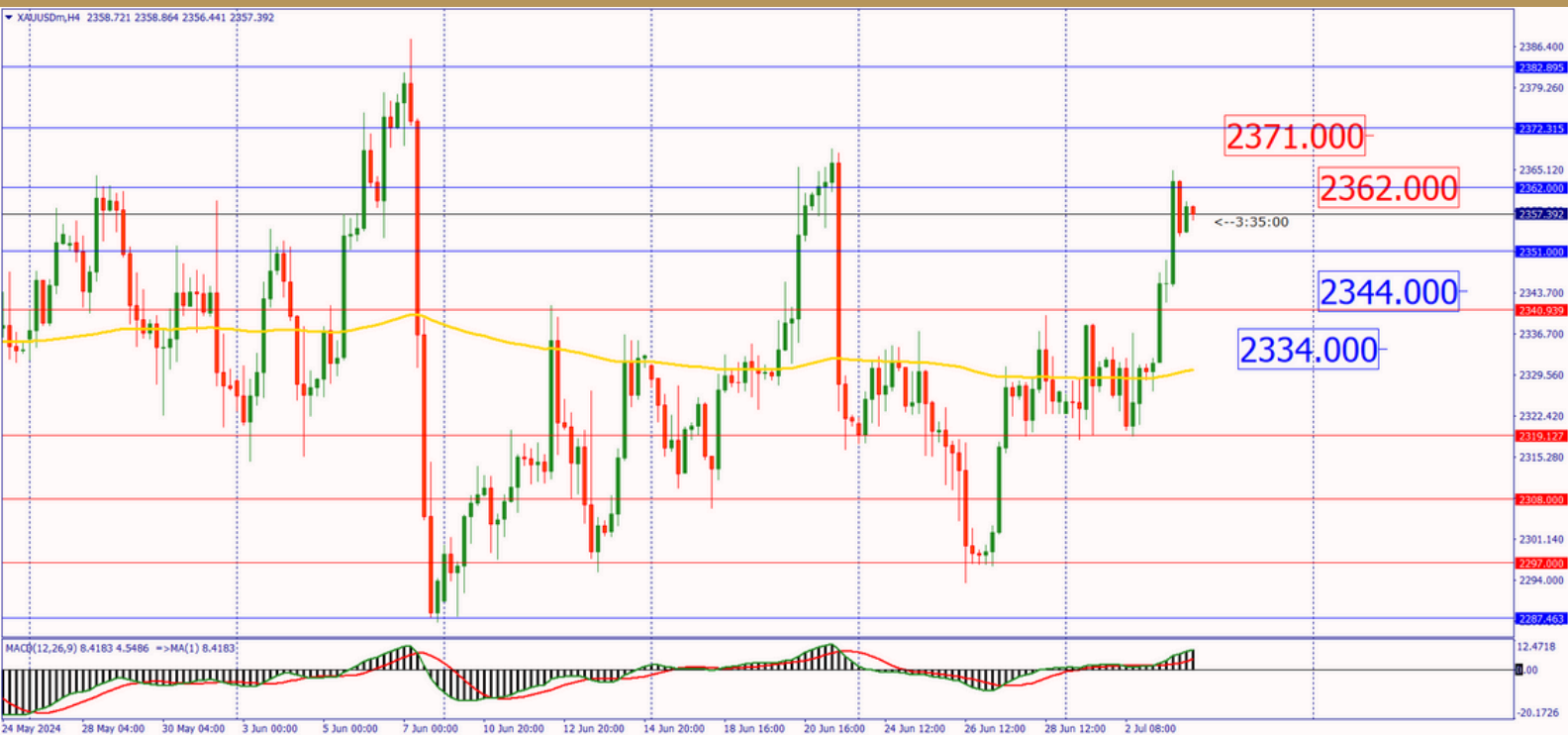
วิเคราะห์กลยุทธ์ทางเทคนิค

ทองโลกตอนนี้อยู่ที่ระดับ 2358\$ ในราคาปัจจุบัน วันนี้จึงให้

- แนวต้านแรกที่ 2362\$ แนวต้านที่สอง 2371\$
- แนวรับแรกที่ 2344\$ แนวรับที่สอง 2334\$

หากราคาขึ้นมาทดสอบ 2362\$ ยืนได้ ขึ้นไปทดสอบ ที่ 2371\$ ตามลำดับ
















หากย่อตัวหลุดต่ำกว่า 2344\$ ราคา 2334\$ เป็นแนวรับสุดท้ายของวันนี้



กราฟทองคำ Gold Spot ราย H4

DISCLAIMER : ข้อมูลในรายงานฉบับนี้เป็นข้อมูลได้รับการเปิดเผยต่อสาธารณะ ซึ่งนักลงทุนสามารถเข้าถึงได้โดยทั่วไป และเป็นข้อมูลที่เชื่อว่าจะเชื่อถือได้ ส่วนความคิดเห็นใด ๆ ที่ปรากฏอยู่ในรายงานฉบับนี้เป็นเพียงการนำเสนอ ในมุมมองของบริษัท และเป็นความคิดเห็น ณ วันที่ที่ปรากฏในรายงานเท่านั้น ซึ่งอาจมีการเปลี่ยนแปลงได้ภายหลังวันที่จัดทำรายงานฉบับนี้ เนื่องจากได้รับข้อมูลที่นำเชื่อถือเพิ่มเติม ซึ่งบริษัทไม่จำเป็นต้องจัดทำรายงานย้อนหลังหรือแจ้ง แก่สาธารณชนหรือนักลงทุนทราบ ทั้งนี้ รายงานฉบับนี้จัดทำขึ้นเพื่อวัตถุประสงค์ในการเผยแพร่ข้อมูลแก่นักลงทุนเท่านั้น บริษัทจะไม่รับผิดชอบต่อการนำข้อมูลหรือความคิดเห็นใด ๆ ไปใช้ทุกกรณี ดังนั้น นักลงทุนจึงควรใช้ดุลพินิจในการ พิจารณาข้อมูลให้ถี่ถ้วนก่อนตัดสินใจลงทุน

ประเด็นข่าวรายสัปดาห์

เวลา	สกุลเงิน	ความสำคัญ	เหตุการณ์	ค่าจริง	คาดการณ์	คั้งก่อน
จันทร์ ที่ 1 / ก.ค. / 2567						
20.45		★	ดัชนีผู้จัดการฝ่ายจัดซื้อ (PMI) ภาคการผลิต (มิ.ย.)	51.6	51.7	51.3
21.00		★	ดัชนี PMI ภาคการผลิตจากสถาบัน (ISM) (มิ.ย.)	48.5	49.2	48.7
อังคาร ที่ 2 / ก.ค. / 2567						
16.00		★	ดัชนีราคาผู้บริโภค (CPI) (ปีต่อปี) (มิ.ย.)	2.5%	2.5%	2.6%
16.00		★	ดัชนีราคาผู้บริโภคพื้นฐาน (Core CPI) ยูโรโซน	2.9%	2.8%	2.9%
20.30		★	คำกล่าว นายพาวเวลล์ ประธานธนาคารกลางสหรัฐ			
21.00		★	ตำแหน่งงานว่างเปิดใหม่จาก JOLTs (พ.ค.)	8.140M	7.860M	8.059M
พุธ ที่ 3 / ก.ค. / 2567						
19.15		★	การจ้างงานนอกภาคเกษตรกรรมจาก (ADP) (มิ.ย.)	150K	163K	157K
19.30		★	จำนวนคนที่ยื่นขอรับสวัสดิการว่างงานครั้งแรก	238K	234K	234K
21.00		★	ดัชนี PMI ภาคการบริการจากสถาบัน (ISM) (มิ.ย.)	48.8	52.5	53.8
21.30		★	สินค้าคงคลังน้ำมันดิบ	-12.157M	-0.4M	3.591M
พฤหัสบดี ที่ 4 / ก.ค. / 2567						
01.00		★	การประชุมคณะกรรมการ นโยบายการเงิน (FOMC)			
ศุกร์ ที่ 5 / ก.ค. / 2567						
19.30		★	รายได้เฉลี่ยต่อชั่วโมง (เดือนต่อเดือน) (มิ.ย.)		0.3%	0.4%
19.30		★	การจ้างงานนอกภาคการเกษตร (มิ.ย.)		189K	272K
19.30		★	อัตราการว่างงาน (มิ.ย.)		4.0%	4.0%
22.00		★	รายงานนโยบายการเงินของเฟด			



ไม่มีผล



มีผลน้อย



มีผลปานกลาง



มีผลมาก