



GT Gold Guide

5 / ก.ค. / 2567

จับโอกาสทองพร้อมกับ GT Gold

ราคาทอง GOLD SPOT

ราคาทองแท่งไทย 96.5%



แนวโน้ม Sideway Up



การวิเคราะห์ปัจจัยพื้นฐาน สรุปประเด็นเมื่อวานนี้

- *ตลาดหุ้น, ทองคำ, น้ำมันนียอร์ค จะปิดทำการ 4 ก.ค.67 เนื่องในวันชาติสหรัฐ*
- World Today: ประเด็นข่าวต่างประเทศน่าติดตามวันนี้
- ตลาดหุ้นเอเชีย เปิดบวกเป็นส่วนใหญ่วันนี้ (5 ก.ค.) โดยดัชนีนิคเกิตลาดหุ้นญี่ปุ่นพุ่งแตะระดับสูงสุดใหม่ในวันนี้ หลังจากแตะระดับสูงสุดเป็นประวัติการณ์เมื่อวานนี้ ทั้งนี้ ดัชนีนิคเกอิของญี่ปุ่นยังคงแตะระดับสูงเป็นประวัติการณ์อย่างต่อเนื่อง โดยปรับตัวขึ้น 0.46% ในการซื้อขายช่วงเช้านี้
- -- ข้อมูลเศรษฐกิจที่จะเปิดเผยในวันนี้ (5 ก.ค.) เกาหลีใต้เปิดเผยดุลบัญชีเดินสะพัดเดือนพ.ค., ญี่ปุ่นเปิดเผยการใช้จ่ายภาคครัวเรือนเดือนพ.ค., ออสเตรเลียเปิดเผยยอดค้าปลีกเดือนพ.ค. (ประมาณการครั้งสุดท้าย), สิงคโปร์เปิดเผยยอดค้าปลีกเดือนพ.ค., อังกฤษเปิดเผยดัชนีราคาบ้านเดือนมิ.ย.จากฮาลิแฟกซ์, ฝรั่งเศสเปิดเผยดุลการค้าเดือนพ.ค. และสหรัฐเปิดเผยตัวเลขจ้างงานนอกภาคเกษตรเดือนมิ.ย.

สถานการณ์ราคาทองคำ

ราคาทองคำอยู่ที่บริเวณ 2358\$ เงินปอนด์แข็งค่าเมื่อเทียบกับเงินดอลลาร์สหรัฐในช่วงเช้าวันนี้ หลังรายงานบ่งชี้ว่า พรรคแรงงาน จะได้รับชัยชนะในการเลือกตั้งรัฐสภาอังกฤษอย่างถล่มทลาย สำหรับกราฟทองคำ เข้านี้ ราคาทองคำ เปลี่ยนแปลงแนวโน้มเป็น Sideway Up จากการทำสวิง High สวิง Low ระหว่าง 2365-2319\$ อย่างไรก็ดี ราคาเลี้ยงตัวออกข้างในกรอบแคบ ๆ ที่ 2365-2350\$ จึงมองว่าหากรีบาวด์ควรยืนที่ 2365\$ และขึ้นไป หากไม่ผ่าน ลุ้นตั้งฐานใหม่ที่ 2350\$ และกลับขึ้นไปใหม่ หากหลุดชะลอซื้อ และ ลุ้นตั้งฐานแนวรับที่ 2347-2340\$

วิเคราะห์กลยุทธ์ทางเทคนิค

ทองโลกตอนนี้อยู่ที่ระดับ 2358\$ ในราคาปัจจุบัน วันนี้จึงให้

- แนวต้านแรกที่ 2365\$ แนวต้านที่สอง 2376\$
- แนวรับแรกที่ 2347\$ แนวรับที่สอง 2334\$
















หากราคาขึ้นมาทดสอบ 2365\$ ยืนได้ ขึ้นไปทดสอบ ที่ 2376\$ ตามลำดับ หากย่อตัวหลุดต่ำกว่า 2347\$ ราคา 2334\$ เป็นแนวรับสุดท้ายของวันนี้



กราฟทองคำ Gold Spot ราย H4

DISCLAIMER : ข้อมูลในรายงานฉบับนี้เป็นข้อมูลได้รับการเปิดเผยต่อสาธารณะ ซึ่งนักลงทุนสามารถเข้าถึงได้โดยทั่วไป และเป็นข้อมูลที่เชื่อว่าจะเชื่อถือได้ ส่วนความคิดเห็นใด ๆ ที่ปรากฏอยู่ในรายงานฉบับนี้เป็นเพียงการนำเสนอ ในมุมมองของบริษัท และเป็นความคิดเห็น ณ วันที่ที่ปรากฏในรายงานเท่านั้น ซึ่งอาจมีการเปลี่ยนแปลงได้ภายหลังวันที่จัดทำรายงานฉบับนี้ เนื่องจากได้รับข้อมูลที่นำเชื่อถือเพิ่มเติม ซึ่งบริษัทไม่จำเป็นต้องจัดทำรายงานย้อนหลังหรือแจ้ง แก่สาธารณชนหรือนักลงทุนทราบ ทั้งนี้ รายงานฉบับนี้จัดทำขึ้นเพื่อวัตถุประสงค์ในการเผยแพร่ข้อมูลแก่นักลงทุนเท่านั้น บริษัทจะไม่รับผิดชอบต่อการนำข้อมูลหรือความคิดเห็นใด ๆ ไปใช้ทุกกรณี ดังนั้น นักลงทุนจึงควรใช้ดุลพินิจในการ พิจารณาข้อมูลให้ถี่ถ้วนก่อนตัดสินใจลงทุน

ประเด็นข่าวรายสัปดาห์

เวลา	สกุลเงิน	ความสำคัญ	เหตุการณ์	ค่าจริง	คาดการณ์	คั้งก่อน
จันทร์ ที่ 1 / ก.ค. / 2567						
20.45		★	ดัชนีผู้จัดการฝ่ายจัดซื้อ (PMI) ภาคการผลิต (มิ.ย.)	51.6	51.7	51.3
21.00		★	ดัชนี PMI ภาคการผลิตจากสถาบัน (ISM) (มิ.ย.)	48.5	49.2	48.7
อังคาร ที่ 2 / ก.ค. / 2567						
16.00		★	ดัชนีราคาผู้บริโภค (CPI) (ปีต่อปี) (มิ.ย.)	2.5%	2.5%	2.6%
16.00		★	ดัชนีราคาผู้บริโภคพื้นฐาน (Core CPI) ยูโรโซน	2.9%	2.8%	2.9%
20.30		★	คำกล่าว นายพาวเวลล์ ประธานธนาคารกลางสหรัฐ			
21.00		★	ตำแหน่งงานว่างเปิดใหม่จาก JOLTs (พ.ค.)	8.140M	7.860M	8.059M
พุธ ที่ 3 / ก.ค. / 2567						
19.15		★	การจ้างงานนอกภาคเกษตรกรรมจาก (ADP) (มิ.ย.)	150K	163K	157K
19.30		★	จำนวนคนที่ยื่นขอรับสวัสดิการว่างงานครั้งแรก	238K	234K	234K
21.00		★	ดัชนี PMI ภาคการบริการจากสถาบัน (ISM) (มิ.ย.)	48.8	52.5	53.8
21.30		★	สินค้าคงคลังน้ำมันดิบ	-12.157M	-0.4M	3.591M
พฤหัสบดี ที่ 4 / ก.ค. / 2567						
01.00		★	การประชุมคณะกรรมการ นโยบายการเงิน (FOMC)			
ศุกร์ ที่ 5 / ก.ค. / 2567						
19.30		★	รายได้เฉลี่ยต่อชั่วโมง (เดือนต่อเดือน) (มิ.ย.)		0.3%	0.4%
19.30		★	การจ้างงานนอกภาคการเกษตร (มิ.ย.)		189K	272K
19.30		★	อัตราการว่างงาน (มิ.ย.)		4.0%	4.0%
22.00		★	รายงานนโยบายการเงินของเฟด			



ไม่มีผล



มีผลน้อย



มีผลปานกลาง



มีผลมาก