



GT Gold Guide

15 / ก.ค. / 2567

จับโอกาสทองพร้อมกับ GT Gold

ราคาทอง GOLD SPOT

ราคาทองแท่งไทย 96.5%



แนวโน้ม ขาขึ้น



41,360 | 41,530

แนวต้าน

2420 | 2430

40,920 | 40,730

แนวรับ

2391 | 2380

การวิเคราะห์ปัจจัยพื้นฐาน สรุปประเด็นเมื่อวานนี้

- สัญญาทองคำตลาดนิวยอร์กปิดลดลงในวันศุกร์ (12 ก.ค.) เนื่องจากนักลงทุนขายทำกำไร หลังจากราคาทะยานขึ้นอย่างแข็งแกร่งในวันพฤหัสบดี แต่สัญญาทองปรับตัวขึ้นได้ในรอบสัปดาห์นี้เป็นสัปดาห์ที่ 3 ติดต่อกันขาขึ้นรับการคาดการณ์ที่เพิ่มขึ้นเกี่ยวกับการปรับลดอัตราดอกเบี้ยของสหรัฐฯ
- ทั้งนี้ สัญญาทองคำตลาด COMEX (Commodity Exchange) ส่งมอบเดือนส.ค. ลดลง 1.20 ดอลลาร์ หรือ 0.05% ปิดที่ 2,420.70 ดอลลาร์/ออนซ์ แต่ในรอบสัปดาห์นี้ สัญญาทองคำปรับตัวขึ้น 0.68%
- ราคาทองคำ ปิดลบ สัญญาทองคำปรับตัวลงจากแรงขายทำกำไรหลังพุ่งแตะระดับสูงสุดนับตั้งแต่วันที่ 22 พ.ค.ในวันพฤหัสบดี (11 ก.ค.) หลังจากสหรัฐฯรายงานดัชนีราคาผู้บริโภค (CPI) เพิ่มขึ้นน้อยกว่าคาดในเดือนมิ.ย. ส่วนดัชนี PPI พื้นฐาน (Core PPI) ซึ่งไม่นับรวมหมวดอาหารและพลังงาน ปรับตัวขึ้น 3.0% ในเดือนมิ.ย. เมื่อเทียบรายปี สูงกว่าที่นักวิเคราะห์คาดการณ์ที่ระดับ 2.5% จากระดับ 2.6% ในเดือนพ.ค.

สถานการณ์ราคาทองคำ

ราคาทองคำอยู่ที่บริเวณ 2406\$ สัญญาทองคำปรับตัวลงจากระดับสูงสุดในรอบ 7 สัปดาห์ แม้อดอลลาร์และอัตราผลตอบแทนพันธบัตรลดลงก็ตาม ขณะที่มีการเปิดเผยรายงานบ่งชี้ว่าดัชนีราคาผู้ผลิต (PPI) ของสหรัฐฯเพิ่มขึ้นมากเกินคาดในเดือนมิ.ย.

สำหรับกราฟทองคำ [เข้านี้](#) ราคาทองคำ เริ่มพักตัวลงมา หลังจากที่ยืนไปทดสอบ 2417\$ ไม่ผ่าน ทำให้ย่อลงมาตามลำดับ อย่างไรก็ตาม หากราคาปรับตัวขึ้นไป 2417\$ ลุ้นยืนให้ได้แล้วไปต่อ แต่หากย่อลง และ หลุด 2401\$ มีโอกาสลงต่อมาที่ 2391-2386\$ ตามลำดับ ควรระวังหวั่นไหวตั้งฐานใหม่

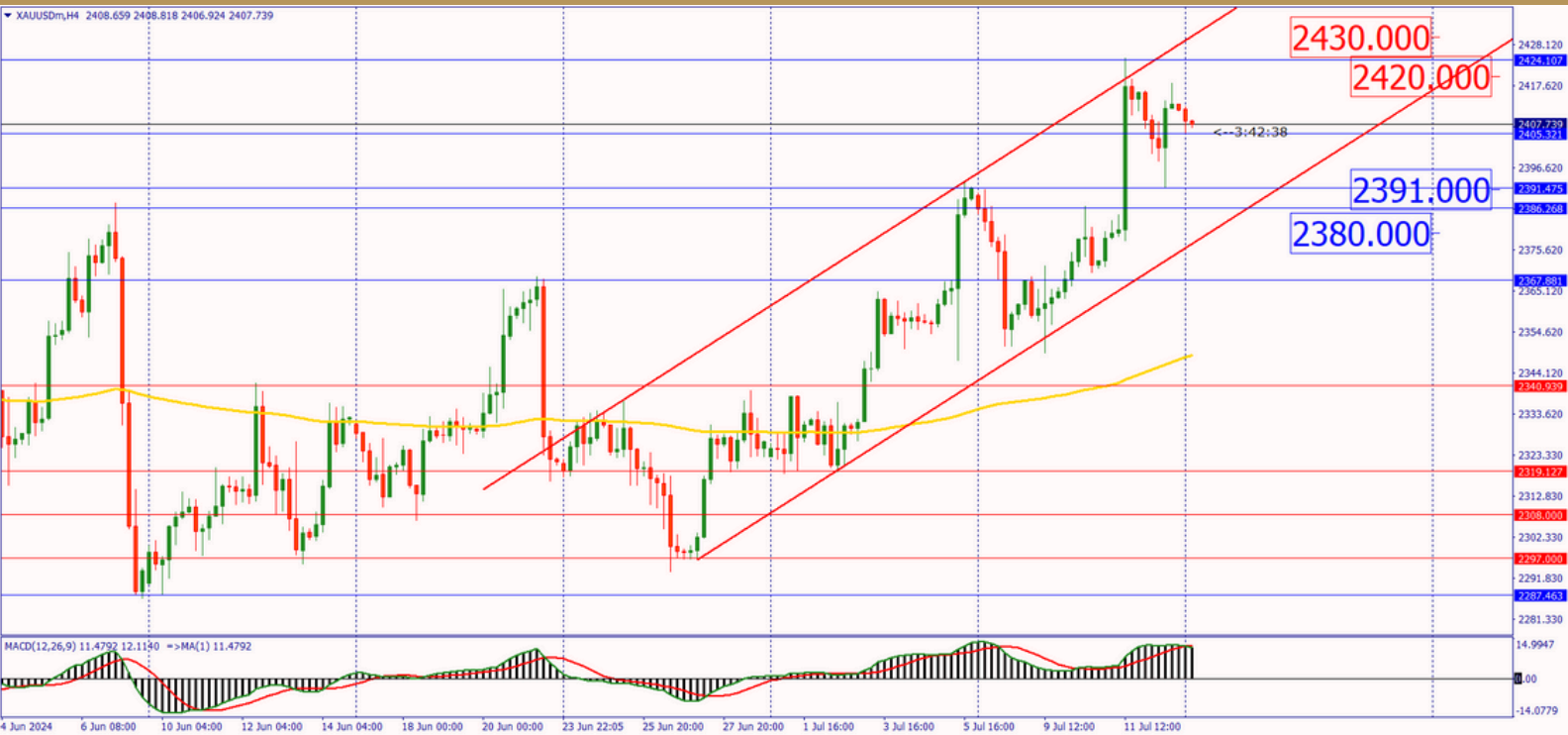
วิเคราะห์กลยุทธ์ทางเทคนิค

ทองโลกตอนนี้อยู่ที่ระดับ 2406\$ ในราคาปัจจุบัน วันนี้จึงให้

- แนวต้านแรกที่ 2420\$ แนวต้านที่สอง 2430\$
- แนวรับแรกที่ 2391\$ แนวรับที่สอง 2380\$

หากราคาขึ้นมาทดสอบ 2420\$ ยืนได้ ขึ้นไปทดสอบ ที่ 2430\$ ตามลำดับ



























หากย่อตัวหลุดต่ำกว่า 2391\$ ราคา 2380\$ เป็นแนวรับสุดท้ายของวันนี้



กราฟทองคำ Gold Spot ราย H4

DISCLAIMER : ข้อมูลในรายงานฉบับนี้เป็นเพียงการนำเสนอ ในมุมมองของบริษัท และเป็นความคิดเห็น ณ วันที่ที่ปรากฏในรายงานเท่านั้น ซึ่งอาจมีการเปลี่ยนแปลงได้ภายหลังวันที่จัดทำรายงานฉบับนี้ เนื่องจากได้รับข้อมูลที่นำเชื่อถือเพิ่มเติม ซึ่งบริษัทไม่จำเป็นต้องจัดทำรายงานย้อนหลังหรือแจ้ง แก่สาธารณชนหรือนักลงทุนทราบ ทั้งนี้ รายงานฉบับนี้จัดทำขึ้นเพื่อวัตถุประสงค์ในการเผยแพร่ข้อมูลแก่นักลงทุนเท่านั้น บริษัทจะไม่รับผิดชอบต่อการนำข้อมูลหรือความคิดเห็นใด ๆ ไปใช้ทุกกรณี ดังนั้น นักลงทุนจึงควรใช้ดุลพินิจในการ พิจารณาข้อมูลให้ถี่ถ้วนก่อนตัดสินใจลงทุน

ประเด็นข่าวรายสัปดาห์

เวลา	สกุลเงิน	ความสำคัญ	เหตุการณ์	ค่าจริง	คาดการณ์	คั้งก่อน
จันทร์ ที่ 15 / ก.ค. / 2567						
19.30			ดัชนีการผลิตรัฐนิวยอร์ก		-5.5	-6.0
23.00			คำกล่าว นายพาวเวลล์ ประธานธนาคารกลางสหรัฐ			
อังคาร ที่ 16 / ก.ค. / 2567						
19.30			ดัชนียอดขายปลีกพื้นฐาน (เดือนต่อเดือน) (มิ.ย.)		0.1%	-0.1%
19.30			ดัชนียอดขายปลีก (เดือนต่อเดือน) (มิ.ย.)		-0.2%	0.1%
พุธ ที่ 17 / ก.ค. / 2567						
13.00			ดัชนีราคาผู้บริโภค (CPI) (ปีต่อปี) (มิ.ย.)		1.9%	2.0%
16.00			ดัชนีราคาผู้บริโภค (CPI) (ปีต่อปี) (มิ.ย.)		2.5%	2.5%
21.30			สินค้าคงคลังน้ำมันดิบ			-3.443M
พฤหัสบดี ที่ 18 / ก.ค. / 2567						
13.00			การเปลี่ยนแปลงในจำนวนผู้ยื่นขอรับสวัสดิการ		23.4K	50.4K
19.15			อัตราดอกเบี้ยที่ฝากไว้กับธนาคารกลาง (ก.ค.)		3.75%	3.75%
19.30			การตัดสินใจเกี่ยวกับอัตราดอกเบี้ย (ก.ค.)		4.25%	4.25%
19.30			จำนวนคนที่ยื่นขอรับสวัสดิการว่างงานครั้งแรก		229K	222K
19.30			ดัชนีการผลิต ธนาคารกลางรัฐฟิลาเดลเฟีย (ก.ค.)		2.7	1.3
ศุกร์ ที่ 19 / ก.ค. / 2567						
13.00			ดัชนียอดขายปลีก สหราชอาณาจักร		-0.6%	2.9%



ไม่มีผล



มีผลน้อย



มีผลปานกลาง



มีผลมาก