



GT Gold Guide

3 / ก.ย. / 2567

จับโอกาสทองพร้อมกับ GT Gold

ราคาทอง GOLD SPOT

ราคาทองแท่งไทย 96.5%



แนวโน้ม Sideway



40,550 | 40,770

แนวต้าน

2507 | 2520

40,130 | 39,910

แนวรับ

2480 | 2467

การวิเคราะห์ปัจจัยพื้นฐาน สรุปประเด็นเมื่อวานนี้

- ตลาดหุ้น ทองคำ น้ำมัน นิวยอร์กปิดทำการวันจันทร์ที่ 2 ก.ย. เนื่องในวันแรงงานทั้งนี้ World Today: ประเด็นข่าวต่างประเทศน่าติดตามวันนี้
- ตลาดหุ้นเอเชียเปิดบวกเป็นส่วนใหญ่ในวันนี้ (3 ก.ย.) ขณะที่นักลงทุนประเมินตัวเลขเงินเฟ้อเดือนส.ค.ของเกาหลีใต้ ซึ่งลดลงสู่ระดับต่ำสุดเมื่อเทียบเป็นรายปีนับตั้งแต่เดือนมี.ค. 2564
- ประธานาธิบดีโจ ไบเดน ผู้นำสหรัฐฯ และคามาลา แฮร์ริส รองประธานาธิบดีสหรัฐฯ ได้ทำการหารือกับตัวแทนคณะเจรจาของสหรัฐฯ เกี่ยวกับการทำข้อตกลงปล่อยตัวประกันในฉนวนกาซา
- ทั้งนี้ ปธน.ไบเดนและแฮร์ริสได้รับการบรรยายสรุปจากคณะเจรจาของสหรัฐฯ และมีการหารือกันเกี่ยวกับขั้นตอนต่อไปในการเจรจาเพื่อบรรลุข้อตกลงปล่อยตัวประกัน พร้อมกับการปรึกษาหารือกับกาตาร์และอียิปต์

สถานการณ์ราคาทองคำ

ราคาทองคำอยู่ที่บริเวณ 2492\$ ข้อมูลเศรษฐกิจที่จะเปิดเผยในวันนี้ (3 ก.ย.) การเปิดเผยอัตราเงินเฟ้อเดือนส.ค. สหรัฐฯ ดัชนีผู้จัดการฝ่ายจัดซื้อ (PMI) ภาคการผลิตขั้นสุดท้ายเดือนส.ค.จาก S&P Global และดัชนีภาคการผลิตเดือนส.ค.จากสถาบันจัดการด้านอุปทานของสหรัฐฯ (ISM) สำหรับกราฟทองคำ เข้านี้ ราคาทองคำ ไม่ผ่าน 2507\$ และ ค่อย ๆ ไหลลงมา ซึ่งราคามีโอกาสหลุด 2490\$ ราคาไม่ทำ High ใหม่ที่สูงกว่า แนวโน้มปัจจุบันจึง เปลี่ยนเป็น Sideway อย่างไรก็ตามหากไม่หลุด 2490\$ ลุ้นดีดกลับขึ้นไป แต่หากหลุดลงมา มีโอกาสมาที่ 2480-2470\$ ตามลำดับ

วิเคราะห์กลยุทธ์ทางเทคนิค

ทองโลกตอนนี้อยู่ที่ระดับ 2492\$ ในราคาปัจจุบัน วันนี้จึงให้

- แนวต้านแรกที่ 2507\$ แนวต้านที่สอง 2520\$
- แนวรับแรกที่ 2480\$ แนวรับที่สอง 2467\$

























หากราคาขึ้นมาทดสอบ 2507\$ ยืนได้ ขึ้นไปทดสอบ ที่ 2520\$ ตามลำดับ หากย่อตัวหลุดต่ำกว่า 2480\$ ราคา 2467\$ เป็นแนวรับสุดท้ายของวันนี้



กราฟทองคำ Gold Spot ราย H4

DISCLAIMER : ข้อมูลในรายงานฉบับนี้เป็นข้อมูลได้รับการเปิดเผยต่อสาธารณะ ซึ่งนักลงทุนสามารถเข้าถึงได้โดยทั่วไป และเป็นข้อมูลที่เชื่อว่าจะเชื่อถือได้ ส่วนความคิดเห็นใด ๆ ที่ปรากฏอยู่ในรายงานฉบับนี้เป็นเพียงการนำเสนอ ในมุมมองของบริษัท และเป็นความคิดเห็น ณ วันที่ที่ปรากฏในรายงานเท่านั้น ซึ่งอาจมีการเปลี่ยนแปลงได้ภายหลังจากที่จัดทำรายงานฉบับนี้ เนื่องจากได้รับข้อมูลที่นำเชื่อถือเพิ่มเติม ซึ่งบริษัทไม่จำเป็นต้องจัดทำรายงานย้อนหลังหรือแจ้ง แก่สาธารณชนหรือนักลงทุนทราบ ทั้งนี้ รายงานฉบับนี้จัดทำขึ้นเพื่อวัตถุประสงค์ในการเผยแพร่ข้อมูลแก่นักลงทุนเท่านั้น บริษัทจะไม่รับผิดชอบต่อการนำข้อมูลหรือความคิดเห็นใด ๆ ไปใช้ทุกกรณี ดังนั้น นักลงทุนจึงควรใช้ดุลพินิจในการ พิจารณาข้อมูลให้ถี่ถ้วนก่อนตัดสินใจลงทุน

ประเด็นข่าวรายสัปดาห์

เวลา	สกุลเงิน	ความสำคัญ	เหตุการณ์	ค่าจริง	คาดการณ์	คั้งก่อน
จันทร์ ที่ 2 / ก.ย. / 2567						
ทั้งวัน			สหรัฐอเมริกา - วันแรงงาน			
อังคาร ที่ 3 / ก.ย. / 2567						
20.45			ดัชนีผู้จัดการฝ่ายจัดซื้อ (PMI) ภาคการผลิต (ส.ค.)		48.1	48.0
21.00			ดัชนี PMI ภาคการผลิตจากสถาบัน (ISM) (ส.ค.)		47.5	46.8
พุธ ที่ 4 / ก.ย. / 2567						
21.00			ตำแหน่งงานว่างเปิดใหม่จาก JOLTs (ก.ค.)		8.000M	8.184M
พฤหัสบดี ที่ 5 / ก.ย. / 2567						
19.15			การจ้างงานนอกภาคเกษตรกรรมจาก (ADP) (ส.ค.)		136K	122K
19.30			จำนวนคนที่ยื่นขอรับสวัสดิการว่างงานครั้งแรก		229K	231K
20.45			ดัชนีผู้จัดการฝ่ายจัดซื้อ (PMI) ภาคบริการ (ส.ค.)		55.2	55.2
21.00			ดัชนี PMI ภาคการบริการจากสถาบัน (ISM) (ส.ค.)		50.9	51.4
22.00			สินค้าคงคลังน้ำมันดิบ			-0.846M
ศุกร์ ที่ 6 / ก.ย. / 2567						
19.30			รายได้เฉลี่ยต่อชั่วโมง (เดือนต่อเดือน) (ส.ค.)		0.3%	0.2%
19.30			การจ้างงานนอกภาคการเกษตร (ส.ค.)		164K	114K
19.30			อัตราการว่างงาน (ส.ค.)		4.2%	4.3%



ไม่มีผล



มีผลน้อย



มีผลปานกลาง



มีผลมาก