



GT Gold Guide

5 / ก.ย. / 2567

จับโอกาสทองพร้อมกับ GT Gold

ราคาทอง GOLD SPOT

ราคาทองแท่งไทย 96.5%



แนวโน้ม Sideway



40,380 | 40,620

แนวต้าน

2510 | 2524

39,930 | 39,690

แนวรับ

2481 | 2467

การวิเคราะห์ปัจจัยพื้นฐาน สรุปประเด็นเมื่อวานนี้

- สัญญาทองคำตลาดนิวยอร์กปิดบวกในวันพุธ (4 ก.ย.) หลังสหรัฐฯ เปิดเผยข้อมูลแรงงานที่อ่อนแอ ซึ่งทำให้นักลงทุนมีความหวังว่าธนาคารกลางสหรัฐฯ (เฟด) จะปรับลดอัตราดอกเบี้ยลง 0.50% ในการประชุมเดือนนี้ นอกจากนี้ ตลาดทองคำยังได้แรงหนุนจากการอ่อนค่าของสกุลเงินดอลลาร์ และการร่วงลงของอัตราผลตอบแทนพันธบัตรสหรัฐฯ
- ทั้งนี้ สัญญาทองคำตลาด COMEX (Commodity Exchange) ส่งมอบเดือนธ.ค. เพิ่มขึ้น 3.00 ดอลลาร์ หรือ 0.12% ปิดที่ 2,526.00 ดอลลาร์/ออนซ์
- ราคาทองคำ ปิดบวก สำนักงานสถิติของกระทรวงแรงงานสหรัฐฯ เปิดเผยผลสำรวจการเปิดรับสมัครงานและอัตราการหมุนเวียนของแรงงาน (JOLTS) พบว่า ตัวเลขการเปิดรับสมัครงาน ซึ่งเป็นมาตรวัดอุปสงค์ในตลาดแรงงานที่เฟดให้ความสำคัญ ลดลง 237,000 ตำแหน่งสู่ระดับ 7.67 ล้านตำแหน่งในเดือนก.ค. ซึ่งเป็นระดับต่ำที่สุดนับตั้งแต่เดือนม.ค. 2564
- ล่าสุด FedWatch Tool ของ CME Group บ่งชี้ว่า นักลงทุนให้น้ำหนัก 49% ที่เฟดจะปรับลดอัตราดอกเบี้ย 0.50% ในการประชุมวันที่ 18 ก.ย. ซึ่งเพิ่มขึ้นจากระดับ 41% ก่อนที่จะมีการเปิดเผยข้อมูลดังกล่าว

สถานการณ์ราคาทองคำ

ราคาทองคำอยู่ที่บริเวณ 2497\$ นักลงทุนจับตาข้อมูลแรงงานสหรัฐฯ ในสัปดาห์นี้อย่างใกล้ชิด โดยในวันนี้จะมีการเปิดเผยจำนวนผู้ขอรับสวัสดิการว่างงานรายสัปดาห์ และตัวเลขจ้างงานภาคเอกชนเดือนส.ค. ADP วันพรุ่งนี้สหรัฐฯ จะเปิดเผยตัวเลขจ้างงานนอกภาคเกษตรเดือนส.ค. สำหรับกราฟทองคำ [เข้านี้](#) ราคาทองคำ ร่วงลงมาจาก 2496\$ ลงมาทำ Low ล่าสุดที่ 2471\$ ก่อนจะดีดกับขึ้นมา ทรงตัวบริเวณ 2495\$ ซึ่งเป็นราคาปิดของเมื่อวาน อย่างไรก็ตาม ฐานรับ 2495-2503\$ เพื่อขึ้นทดสอบ 2510-2524\$ แต่หากยืน 2503\$ ไม่สำเร็จ อาจย่อลงมาที่ 2488-2481\$

วิเคราะห์กลยุทธ์ทางเทคนิค

ทองโลกตอนนี้อยู่ที่ระดับ 2497\$ ในราคาปัจจุบัน วันนี้จึงให้

- แนวต้านแรกที่ 2510\$ แนวต้านที่สอง 2524\$
- แนวรับแรกที่ 2481\$ แนวรับที่สอง 2467\$

























หากราคาขึ้นมาทดสอบ 2510\$ ยืนได้ ขึ้นไปทดสอบ ที่ 2524\$ ตามลำดับ หากย่อตัวหลุดต่ำกว่า 2481\$ ราคา 2467\$ เป็นแนวรับสุดท้ายของวันนี้



กราฟทองคำ Gold Spot ราย H4

DISCLAIMER : ข้อมูลในรายงานฉบับนี้เป็นข้อมูลได้รับการเปิดเผยต่อสาธารณะ ซึ่งนักลงทุนสามารถเข้าถึงได้โดยทั่วไป และเป็นข้อมูลที่เชื่อว่าจะเชื่อถือได้ ส่วนความคิดเห็นใด ๆ ที่ปรากฏอยู่ในรายงานฉบับนี้เป็นเพียงการนำเสนอ ในมุมมองของบริษัท และเป็นความคิดเห็น ณ วันที่ที่ปรากฏในรายงานเท่านั้น ซึ่งอาจมีการเปลี่ยนแปลงได้ภายหลังวันที่จัดทำรายงานฉบับนี้ เนื่องจากได้รับข้อมูลที่นำเชื่อถือเพิ่มเติม ซึ่งบริษัทไม่จำเป็นต้องจัดทำรายงานย้อนหลังหรือแจ้ง แก่สาธารณชนหรือนักลงทุนทราบ ทั้งนี้ รายงานฉบับนี้จัดทำขึ้นเพื่อวัตถุประสงค์ในการเผยแพร่ข้อมูลแก่นักลงทุนเท่านั้น บริษัทจะไม่รับผิดชอบต่อการนำข้อมูลหรือความคิดเห็นใด ๆ ไปใช้ทุกกรณี ดังนั้น นักลงทุนจึงควรใช้ดุลพินิจในการ พิจารณาข้อมูลให้ถี่ถ้วนก่อนตัดสินใจลงทุน

ประเด็นข่าวรายสัปดาห์

เวลา	สกุลเงิน	ความสำคัญ	เหตุการณ์	ค่าจริง	คาดการณ์	คงก่อน
จันทร์ ที่ 2 / ก.ย. / 2567						
ทั้งวัน			สหรัฐอเมริกา - วันแรงงาน			
อังคาร ที่ 3 / ก.ย. / 2567						
20.45			ดัชนีผู้จัดการฝ่ายจัดซื้อ (PMI) ภาคการผลิต (ส.ค.)	47.9	48.1	48.0
21.00			ดัชนี PMI ภาคการผลิตจากสถาบัน (ISM) (ส.ค.)	47.2	47.5	46.8
พุธ ที่ 4 / ก.ย. / 2567						
21.00			ตำแหน่งงานว่างเปิดใหม่จาก JOLTs (ก.ค.)	7.673M	8.000M	8.184M
พฤหัสบดี ที่ 5 / ก.ย. / 2567						
19.15			การจ้างงานนอกภาคเกษตรกรรมจาก (ADP) (ส.ค.)		136K	122K
19.30			จำนวนคนที่ยื่นขอรับสวัสดิการว่างงานครั้งแรก		229K	231K
20.45			ดัชนีผู้จัดการฝ่ายจัดซื้อ (PMI) ภาคบริการ (ส.ค.)		55.2	55.2
21.00			ดัชนี PMI ภาคการบริการจากสถาบัน (ISM) (ส.ค.)		50.9	51.4
22.00			สินค้าคงคลังน้ำมันดิบ		-0.6M	-0.846M
ศุกร์ ที่ 6 / ก.ย. / 2567						
19.30			รายได้เฉลี่ยต่อชั่วโมง (เดือนต่อเดือน) (ส.ค.)		0.3%	0.2%
19.30			การจ้างงานนอกภาคการเกษตร (ส.ค.)		164K	114K
19.30			อัตราการว่างงาน (ส.ค.)		4.2%	4.3%



ไม่มีผล



มีผลน้อย



มีผลปานกลาง



มีผลมาก