



# GT Gold Guide

6 / ก.ย. / 2567

จับโอกาสทองพร้อมกับ GT Gold

ราคาทอง GOLD SPOT

ราคาทองแท่งไทย 96.5%



## แนวโน้ม Sideway



40,240 | 40,490

แนวต้าน

2531 | 2546

39,770 | 39,510

แนวรับ

2501 | 2486

### การวิเคราะห์ปัจจัยพื้นฐาน สรุปประเด็นเมื่อวานนี้

- สัญญาทองคำตลาดนิวยอร์กปิดบวกติดต่อกันเป็นวันที่ 2 ในวันพฤหัสบดี (5 ก.ย.) โดยได้แรงหนุนจากความหวังว่าธนาคารกลางสหรัฐฯ (เฟด) จะปรับลดอัตราดอกเบี้ยลงมากถึง 0.50% ในการประชุมเดือนนี้ หลังสหรัฐฯ เปิดเผยข้อมูลที่บ่งชี้ถึงการชะลอตัวของตลาดแรงงาน นอกจากนี้ ตลาดทองคำยังได้ปัจจัยบวกจากการอ่อนค่าของสกุลเงินดอลลาร์ และการร่วงลงของอัตราผลตอบแทนพันธบัตรสหรัฐฯ
- ทั้งนี้ สัญญาทองคำตลาด COMEX (Commodity Exchange) ส่งมอบเดือนธ.ค. เพิ่มขึ้น 17.10 ดอลลาร์ หรือ 0.68% ปิดที่ 2,543.10 ดอลลาร์/ออนซ์
- ราคาทองคำ ปิดบวก ออโตเมติก ดาต้า โพรเซสซิ่ง อิงค์ (ADP) เปิดเผยว่า การจ้างงานของภาคเอกชนสหรัฐฯ เพิ่มขึ้นเพียง 99,000 ตำแหน่งในเดือนส.ค. ซึ่งเป็นระดับต่ำที่สุดนับตั้งแต่เดือนม.ค. 2564 และต่ำกว่าตัวเลขคาดการณ์ของนักวิเคราะห์ที่ระดับ 140,000 ตำแหน่ง หลังจากเพิ่มขึ้น 111,000 ตำแหน่งในเดือนก.ค.

# สถานการณ์ราคาทองคำ

ราคาทองคำอยู่ที่บริเวณ 2516\$ ล่าสุด FedWatch Tool ของ CME Group บ่งชี้ว่า นักลงทุนให้น้ำหนัก 45.0% ที่เฟดจะปรับลดอัตราดอกเบี้ย 0.50% สู่ระดับ 4.75-5.00% ในการประชุมวันที่ 18 ก.ย. หลังจากให้น้ำหนักเพียง 34.0% เมื่อสัปดาห์ที่แล้ว

สำหรับกราฟทองคำ [เข้านี้](#) ราคาทองคำ ร่วงลงมาที่ 2493\$ อย่างไม่ดี ลุ้นให้ราคาสะสมแรงซื้อเพื่อขึ้นมาทดสอบ 2531\$ ยืนได้มองไปต่อ แต่หากราคาไม่ผ่าน 2523-2531\$ อาจเคลื่อนไหวในกรอบระหว่าง 2531-2471\$ หากไม่หลุดต่ำกว่า 2471\$ มีโอกาสที่ทองยืนขึ้นสูงกว่า 2531\$

## วิเคราะห์กลยุทธ์ทางเทคนิค

ทองโลกตอนนี้อยู่ที่ระดับ 2516\$ ในราคาปัจจุบัน วันนี้จึงให้

- แนวต้านแรกที่ 2531\$ แนวต้านที่สอง 2546\$
- แนวรับแรกที่ 2501\$ แนวรับที่สอง 2486\$

























หากราคาขึ้นมาทดสอบ 2531\$ ยืนได้ ขึ้นไปทดสอบ ที่ 2546\$ ตามลำดับ หากย่อตัวหลุดต่ำกว่า 2501\$ ราคา 2486\$ เป็นแนวรับสุดท้ายของวันนี้



## กราฟทองคำ Gold Spot ราย H4

DISCLAIMER : ข้อมูลในรายงานฉบับนี้เป็นข้อมูลได้รับการเปิดเผยต่อสาธารณะ ซึ่งนักลงทุนสามารถเข้าถึงได้โดยทั่วไป และเป็นข้อมูลที่เชื่อว่าจะเชื่อถือได้ ส่วนความคิดเห็นใด ๆ ที่ปรากฏอยู่ในรายงานฉบับนี้เป็นเพียงการนำเสนอ ในมุมมองของบริษัท และเป็นความคิดเห็น ณ วันที่ที่ปรากฏในรายงานเท่านั้น ซึ่งอาจมีการเปลี่ยนแปลงได้ภายหลังวันที่จัดทำรายงานฉบับนี้ เนื่องจากได้รับข้อมูลที่นำเชื่อถือเพิ่มเติม ซึ่งบริษัทไม่จำเป็นต้องจัดทำรายงานย้อนหลังหรือแจ้ง แก่สาธารณชนหรือนักลงทุนทราบ ทั้งนี้ รายงานฉบับนี้จัดทำขึ้นเพื่อวัตถุประสงค์ในการเผยแพร่ข้อมูลแก่นักลงทุนเท่านั้น บริษัทจะไม่รับผิดชอบต่อการนำข้อมูลหรือความคิดเห็นใด ๆ ไปใช้ทุกกรณี ดังนั้น นักลงทุนจึงควรใช้ดุลพินิจในการ พิจารณาข้อมูลให้ถี่ถ้วนก่อนตัดสินใจลงทุน

# ประเด็นข่าวรายสัปดาห์

เวลา	สกุลเงิน	ความสำคัญ	เหตุการณ์	ค่าจริง	คาดการณ์	คั้งก่อน
<b>จันทร์ ที่ 2 / ก.ย. / 2567</b>						
ทั้งวัน			สหรัฐอเมริกา - วันแรงงาน			
<b>อังคาร ที่ 3 / ก.ย. / 2567</b>						
20.45			ดัชนีผู้จัดการฝ่ายจัดซื้อ (PMI) ภาคการผลิต ( ส.ค.)	47.9	48.1	48.0
21.00			ดัชนี PMI ภาคการผลิตจากสถาบัน (ISM) ( ส.ค.)	47.2	47.5	46.8
<b>พุธ ที่ 4 / ก.ย. / 2567</b>						
21.00			ตำแหน่งงานว่างเปิดใหม่จาก JOLTs ( ก.ค.)	7.673M	8.000M	8.184M
<b>พฤหัสบดี ที่ 5 / ก.ย. / 2567</b>						
19.15			การจ้างงานนอกภาคเกษตรกรรมจาก (ADP) ( ส.ค.)	99K	144K	111K
19.30			จำนวนคนที่ยื่นขอรับสวัสดิการว่างงานครั้งแรก	227K	231K	231K
20.45			ดัชนีผู้จัดการฝ่ายจัดซื้อ (PMI) ภาคบริการ ( ส.ค.)	55.7	55.2	55.2
21.00			ดัชนี PMI ภาคการบริการจากสถาบัน (ISM) ( ส.ค.)	51.5	50.9	51.4
22.00			สินค้าคงคลังน้ำมันดิบ	-6.873M	-0.6M	-0.846M
<b>ศุกร์ ที่ 6 / ก.ย. / 2567</b>						
19.30			รายได้เฉลี่ยต่อชั่วโมง (เดือนต่อเดือน) ( ส.ค.)		0.3%	0.2%
19.30			การจ้างงานนอกภาคการเกษตร ( ส.ค.)		164K	114K
19.30			อัตราการว่างงาน ( ส.ค.)		4.2%	4.3%



ไม่มีผล



มีผลน้อย



มีผลปานกลาง



มีผลมาก