



GT Gold Guide

25 / ก.ย. / 2567

จับโอกาสทองพร้อมกับ GT Gold

ราคาทอง GOLD SPOT

ราคาทองแท่งไทย 96.5%



แนวโน้ม ขาขึ้น



41,270 | 41,650

แนวต้าน

2678 | 2700

40,600 | 40,240

แนวรับ

2636 | 2615

การวิเคราะห์ปัจจัยพื้นฐาน สรุปประเด็นเมื่อวานนี้

- สัญญาทองคำตลาดนิวยอร์กปิดบวกติดต่อกันเป็นวันที่ 5 ในวันอังคาร (24 ก.ย.) โดยได้แรงหนุนจากการอ่อนค่าของสกุลเงินดอลลาร์ รวมทั้งสถานการณ์ตึงเครียดในตะวันออกกลางซึ่งเป็นปัจจัยหนุนแรงซื้อทองคำในฐานะสินทรัพย์ที่ปลอดภัย
- ทั้งนี้ สัญญาทองคำตลาด COMEX (Commodity Exchange) ส่งมอบเดือนธ.ค. เพิ่มขึ้น 24.50 ดอลลาร์ หรือ 0.92% ปิดที่ 2,677.00 ดอลลาร์/ออนซ์
- ราคาทองคำ ปิดบวก ดัชนีดอลลาร์ซึ่งเป็นดัชนีวัดความเคลื่อนไหวของดอลลาร์เมื่อเทียบกับสกุลเงินหลัก 6 สกุลในตะกร้าเงิน ปรับตัวลง 0.38% แตะระดับ 100.466 ซึ่งเป็นปัจจัยหนุนตลาดทองคำ นอกจากนี้ นักลงทุนยังเข้าซื้อทองคำในฐานะสินทรัพย์ที่ปลอดภัย ท่ามกลางสถานการณ์ตึงเครียดในตะวันออกกลาง โดยล่าสุดกองกำลังป้องกันอิสราเอล (IDF) เปิดเผยว่า กองทัพอิสราเอลสามารถผลิตซีพอิบราฮิม มูฮัมหมัด กาบิซี ผู้บัญชาการกองกำลังจรวดและซีปนาวุธของกลุ่มฮิซบอลเลาะห์ รวมทั้งผู้บัญชาการทหารอีกหลายราย หลังจากใช้ปฏิบัติการทางอากาศโจมตีฐานที่มั่นของกลุ่มฮิซบอลเลาะห์ในเลบานอนเมื่อวานนี้

สถานการณ์ราคาทองคำ

ราคาทองคำอยู่ที่บริเวณ 2626\$ นักลงทุนจับตา (PCE) ของสหรัฐฯ ในวันศุกร์นี้ โดยดัชนี PCE เป็นมาตรวัดเงินเฟ้อที่ (เฟด) ให้ความสำคัญ เนื่องจากสามารถตรวจจับการเปลี่ยนแปลงในพฤติกรรมของผู้บริโภค และ ราคาสินค้าและบริการในวงกว้างมากกว่าดัชนีราคาผู้บริโภค (CPI) สำหรับกราฟทองคำ [เข้านี้](#) ราคาทองคำพุ่งตัวขึ้นต่อเนื่อง หลังจากไต่ระดับขึ้นมายืนเหนือ 2640\$ โดยราคาขึ้นมากทดสอบที่ 2664\$ และทำ High ใหม่ที่ราคาขึ้น อย่างไม่กี่ดี ลุ้นขึ้นต่อไปที่ 2668-2678\$ ตามลำดับ แต่หากย่อพักลงมา ลุ้นตั้งฐานใหม่ที่ 2647-2636\$ ต่ำกว่านี้หยุดซื้อ

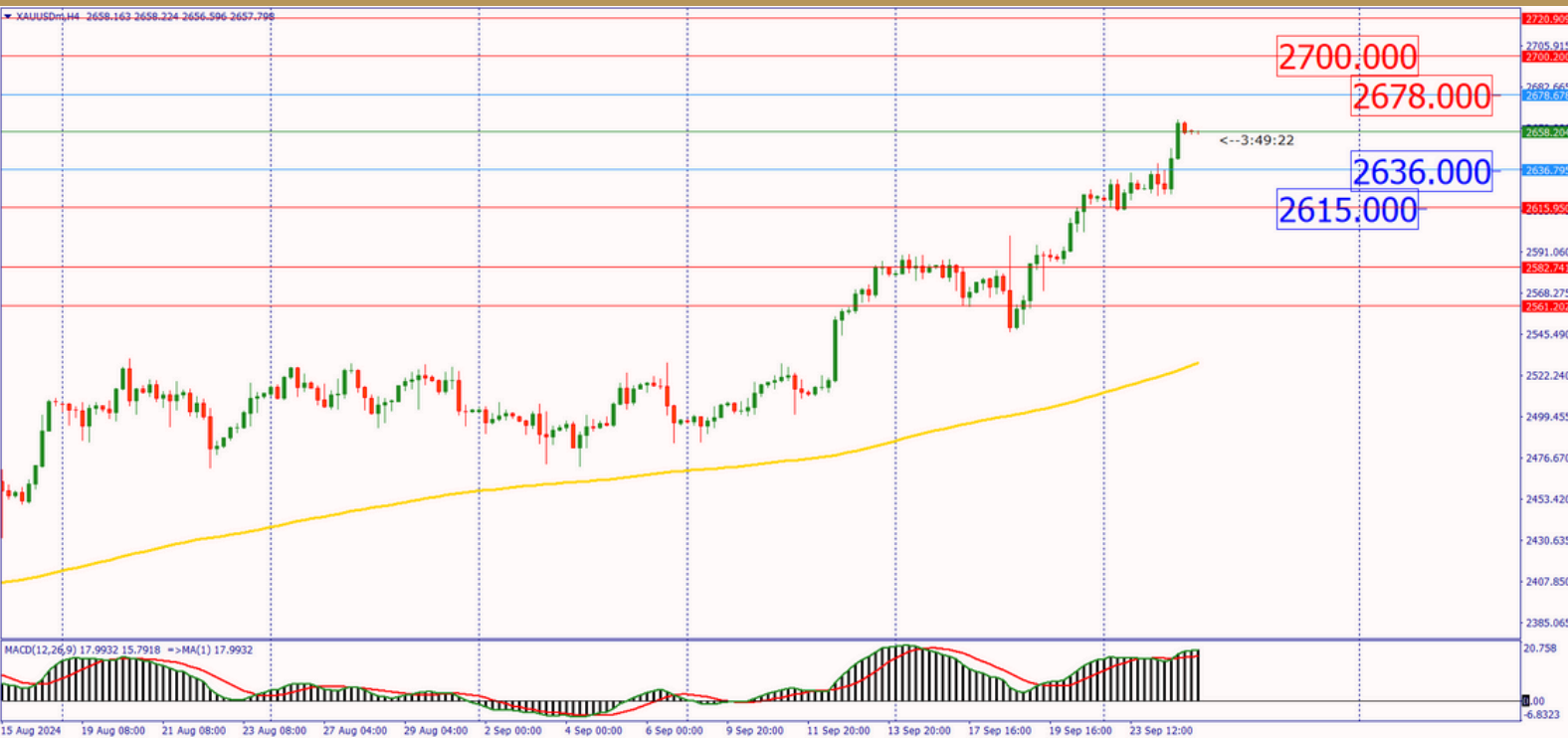
วิเคราะห์กลยุทธ์ทางเทคนิค

ทองโลกตอนนี้อยู่ที่ระดับ 2658\$ ในราคาปัจจุบัน วันนี้จึงให้

- แนวต้านแรกที่ 2678\$ แนวต้านที่สอง 2700\$
- แนวรับแรกที่ 2636\$ แนวรับที่สอง 2615\$

หากราคาขึ้นมากทดสอบ 2668-2678\$ ยืนได้ ขึ้นไปทดสอบ ที่ 2700\$ ตามลำดับ





















หากย่อตัวหลุดต่ำกว่า 2647-2636\$ และ ราคา 2615\$ เป็นแนวรับสุดท้ายของวันนี้



กราฟทองคำ Gold Spot ราย H4

DISCLAIMER : ข้อมูลในรายงานฉบับนี้เป็นข้อมูลได้รับการเปิดเผยต่อสาธารณะ ซึ่งนักลงทุนสามารถเข้าถึงได้โดยทั่วไป และเป็นข้อมูลที่เชื่อว่าจะเชื่อถือได้ ส่วนความคิดเห็นใด ๆ ที่ปรากฏอยู่ในรายงานฉบับนี้เป็นเพียงการนำเสนอ ในมุมมองของบริษัท และเป็นความคิดเห็น ณ วันที่ที่ปรากฏในรายงานเท่านั้น ซึ่งอาจมีการเปลี่ยนแปลงได้ภายหลังวันที่จัดทำรายงานฉบับนี้ เนื่องจากได้รับข้อมูลที่นำเชื่อถือเพิ่มเติม ซึ่งบริษัทไม่จำเป็นต้องจัดทำรายงานย้อนหลังหรือแจ้ง แก่สาธารณชนหรือนักลงทุนทราบ ทั้งนี้ รายงานฉบับนี้จัดทำขึ้นเพื่อวัตถุประสงค์ในการเผยแพร่ข้อมูลแก่นักลงทุนเท่านั้น บริษัทจะไม่รับผิดชอบต่อการนำข้อมูลหรือความคิดเห็นใด ๆ ไปใช้ทุกกรณี ดังนั้น นักลงทุนจึงควรใช้ดุลพินิจในการ พิจารณาข้อมูลให้ถี่ถ้วนก่อนตัดสินใจลงทุน

ประเด็นข่าวรายสัปดาห์

เวลา	สกุลเงิน	ความสำคัญ	เหตุการณ์	ค่าจริง	คาดการณ์	คั้งก่อน
จันทร์ ที่ 23 / ก.ย. / 2567						
20.45			ดัชนีผู้จัดการฝ่ายจัดซื้อ (PMI) ภาคการผลิต (ก.ย.)	47.0	48.6	47.9
20.45			ดัชนีผู้จัดการฝ่ายจัดซื้อ (PMI) ภาคบริการ (ก.ย.)	55.4	55.3	55.7
อังคาร ที่ 24 / ก.ย. / 2567						
21.00			รายงานความเชื่อมั่นผู้บริโภคจาก (CB) (ก.ย.)	98.7	103.5	103.3
พุธ ที่ 25 / ก.ย. / 2567						
21.00			ยอดขายบ้านใหม่ (ส.ค.)		700K	739K
21.30			สินค้าคงคลังน้ำมันดิบ		-1.200M	-1.630M
พฤหัสบดี ที่ 26 / ก.ย. / 2567						
19.30			ดัชนีจีดีพี (ไตรมาสต่อไตรมาส) (ไตรมาส 2)		1.4%	3.0%
19.30			จำนวนคนที่ยื่นขอรับสวัสดิการว่างงานครั้งแรก		224K	219K
20.20			คำกล่าว นายพาวเวลล์ ประธานธนาคารกลางสหรัฐ			
ศุกร์ ที่ 27 / ก.ย. / 2567						
19.30			ดัชนีราคาด้านการบริโภคส่วนบุคคล (ส.ค.)		0.2%	0.2%
19.30			ดัชนีการบริโภคส่วนบุคคลพื้นฐาน (ปีต่อปี) (ส.ค.)			2.6%



ไม่มีผล



มีผลน้อย



มีผลปานกลาง



มีผลมาก