



GT Gold Guide

26 / ก.ย. / 2567

จับโอกาสทองพร้อมกับ GT Gold

ราคาทอง GOLD SPOT

ราคาทองแท่งไทย 96.5%



แนวโน้ม ขาขึ้น



41,230 | 41,760

แนวต้าน

2678 | 2700

40,720 | 40,340

แนวรับ

2636 | 2615

การวิเคราะห์ปัจจัยพื้นฐาน

สรุปประเด็นเมื่อวานนี้

- สัญญาทองคำตลาดนิวยอร์กปิดบวกในวันพุธ (25 ก.ย.) โดยได้แรงหนุนจากความหวังที่ว่าธนาคารกลางสหรัฐฯ (เฟด) จะปรับลดอัตราดอกเบี้ยลงอีกในปีนี้ ขณะที่นักวิเคราะห์หลายรายคาดการณ์ว่า ราคาทองคำยังคงมีแนวโน้มที่แข็งแกร่งไปจนถึงปีหน้า
- ทั้งนี้ สัญญาทองคำตลาด COMEX (Commodity Exchange) ส่งมอบเดือนธ.ค. เพิ่มขึ้น 7.70 ดอลลาร์ หรือ 0.29% ปิดที่ 2,684.70 ดอลลาร์/ออนซ์
- ราคาทองคำ ปิดบวก สัญญาทองคำปิดในแดนบวกติดต่อกันเป็นวันที่ 6 ท่ามกลางการคาดการณ์ที่ว่าเฟดจะปรับลดอัตราดอกเบี้ยลงอีก โดยล่าสุด FedWatch Tool ของ CME Group บ่งชี้ว่า นักลงทุนให้น้ำหนักเพิ่มขึ้นเป็น 57.4% ที่เฟดจะปรับลดอัตราดอกเบี้ย 0.50% ในการประชุมเดือนพ.ย. หลังจากให้น้ำหนักเพียง 37.0% เมื่อสัปดาห์ที่แล้ว ทั้งนี้ การปรับลดอัตราดอกเบี้ยจะช่วยลดต้นทุนค่าเสียโอกาสในการถือครองทองคำ เนื่องจากทองคำเป็นสินทรัพย์ที่ไม่มีผลตอบแทนในรูปดอกเบี้ย

สถานการณ์ราคาทองคำ

ราคาทองคำอยู่ที่บริเวณ 2658\$ นักวิเคราะห์คาด การเลือกตั้งประธานาธิบดีสหรัฐฯ ในวันที่ 5 พ.ย.นี้ อาจจะเป็นแรงหนุนราคาทองคำพุ่งขึ้นด้วย เนื่องจากความไม่แน่นอนทางการเมืองอาจส่งผลให้ตลาดการเงินมีความผันผวน ผลักดันให้นักลงทุนเข้าซื้อทองคำในฐานะสินทรัพย์ปลอดภัยสำหรับกราฟทองคำ เข้านี้ ราคาทองคำ ยังทรงตัวในกรอบ ระหว่าง 2671-2648\$ จึงให้แนวรับแนวต้าน เท่าเดิม อย่างไรก็ตาม อย่างไรก็ดี หากราคาขึ้นมาขึ้นเหนือ 2671-2678\$ ลุ้นไปที่ 2690-2700\$ ตามลำดับ แต่หากราคาย่อหลุด 2648\$ อาจลงมาถึง 2636\$ ต่ำกว่านี้ ควรหยุดซื้อ และ รอจังหวะ

วิเคราะห์กลยุทธ์ทางเทคนิค

ทองโลกตอนนี้อยู่ที่ระดับ 2658\$ ในราคาปัจจุบัน วันนี้จึงให้

- แนวต้านแรกที่ 2678\$ แนวต้านที่สอง 2700\$
- แนวรับแรกที่ 2636\$ แนวรับที่สอง 2615\$





















หากราคาขึ้นมาทดสอบ 2668-2678\$ ยืนได้ ขึ้นไปทดสอบ ที่ 2700\$ ตามลำดับ หากย่อตัวหลุดต่ำกว่า 2647-2636\$ และ ราคา 2615\$ เป็นแนวรับสุดท้ายของวันนี้



กราฟทองคำ Gold Spot ราย H4

DISCLAIMER : ข้อมูลในรายงานฉบับนี้เป็นข้อมูลได้รับการเปิดเผยต่อสาธารณะ ซึ่งนักลงทุนสามารถเข้าถึงได้โดยทั่วไป และเป็นข้อมูลที่เชื่อว่าน่าเชื่อถือได้ ส่วนความคิดเห็นใด ๆ ที่ปรากฏอยู่ในรายงานฉบับนี้เป็นเพียงการนำเสนอ ในมุมมองของบริษัท และเป็นความคิดเห็น ณ วันที่ที่ปรากฏในรายงานเท่านั้น ซึ่งอาจมีการเปลี่ยนแปลงได้ภายหลังวันที่จัดทำรายงานฉบับนี้ เนื่องจากได้รับข้อมูลที่นำเชื่อถือเพิ่มเติม ซึ่งบริษัทไม่จำเป็นต้องจัดทำรายงานย้อนหลังหรือแจ้ง แก่สาธารณชนหรือนักลงทุนทราบ ทั้งนี้ รายงานฉบับนี้จัดทำขึ้นเพื่อวัตถุประสงค์ในการเผยแพร่ข้อมูลแก่นักลงทุนเท่านั้น บริษัทจะไม่รับผิดชอบต่อการนำข้อมูลหรือความคิดเห็นใด ๆ ไปใช้ทุกกรณี ดังนั้น นักลงทุนจึงควรใช้ดุลพินิจในการ พิจารณาข้อมูลให้ถี่ถ้วนก่อนตัดสินใจลงทุน

ประเด็นข่าวรายสัปดาห์

เวลา	สกุลเงิน	ความสำคัญ	เหตุการณ์	ค่าจริง	คาดการณ์	คงก่อน
จันทร์ ที่ 23 / ก.ย. / 2567						
20.45			ดัชนีผู้จัดการฝ่ายจัดซื้อ (PMI) ภาคการผลิต (ก.ย.)	47.0	48.6	47.9
20.45			ดัชนีผู้จัดการฝ่ายจัดซื้อ (PMI) ภาคบริการ (ก.ย.)	55.4	55.3	55.7
อังคาร ที่ 24 / ก.ย. / 2567						
21.00			รายงานความเชื่อมั่นผู้บริโภคจาก (CB) (ก.ย.)	98.7	103.5	103.3
พุธ ที่ 25 / ก.ย. / 2567						
21.00			ยอดขายบ้านใหม่ (ส.ค.)	716K	700K	739K
21.30			สินค้าคงคลังน้ำมันดิบ	-4.471M	-1.200M	-1.630M
พฤหัสบดี ที่ 26 / ก.ย. / 2567						
19.30			ดัชนีจีดีพี (ไตรมาสต่อไตรมาส) (ไตรมาส 2)		1.4%	3.0%
19.30			จำนวนคนที่ยื่นขอรับสวัสดิการว่างงานครั้งแรก		224K	219K
20.20			คำกล่าว นายพาวเวลล์ ประธานธนาคารกลางสหรัฐ			
ศุกร์ ที่ 27 / ก.ย. / 2567						
19.30			ดัชนีราคาด้านการบริโภคส่วนบุคคล (ส.ค.)		0.2%	0.2%
19.30			ดัชนีการบริโภคส่วนบุคคลพื้นฐาน (ปีต่อปี) (ส.ค.)			2.6%



ไม่มีผล



มีผลน้อย



มีผลปานกลาง



มีผลมาก